




COMISION MUNICIPAL DE AGUA POTABLE Y ALCANTARILLADO DEL MUNICIPIO DE NUEVO LAREDO, TAMAULIPAS						
Estado Analítico del Ejercicio del Presupuesto de Egresos Detallado - LDF						
Del 1 de enero al 31 de marzo de 2026						
(PESOS)						
Concepto (c)	Egresos					Subejercicio (e)
	Aprobado (d)	Ampliaciones/ (Reducciones)	Modificado	Devengado	Pagado	
I. Gasto No Etiquetado (I=A+B+C+D+E+F+G+H+I)	802,108,810	-	802,108,810	183,203,509	145,679,094	618,905,301
A. Servicios Personales (A=a1+a2+a3+a4+a5+a6+a7)	253,599,560	-	253,599,560	59,853,785	48,079,938	193,745,775
a1) Remuneraciones al Personal de Carácter Permanente	76,755,832	-	76,755,832	17,512,886	17,504,761	59,242,947
a2) Remuneraciones al Personal de Carácter Transitorio	56,976,978	-	56,976,978	12,749,738	12,747,170	44,227,241
a3) Remuneraciones Adicionales y Especiales	38,520,808	-	38,520,808	9,690,853	6,057,011	28,829,955
a4) Seguridad Social	54,256,697	-	54,256,697	13,200,672	8,855,318	41,056,025
a5) Otras Prestaciones Sociales y Económicas	27,089,245	-	27,089,245	6,699,637	2,915,678	20,389,608
a6) Previsiones	-	-	-	-	-	-
a7) Pago de Estímulos a Servidores Públicos	-	-	-	-	-	-
B. Materiales y Suministros (B=b1+b2+b3+b4+b5+b6+b7+b8+b9)	79,453,434	-	79,453,434	16,598,081	10,566,034	62,855,352
b1) Materiales de Administración, Emisión de Documentos y Artículos Oficiales	2,536,088	-	2,536,088	451,966	257,147	2,084,122
b2) Alimentos y Utensilios	156,699	-	156,699	4,558	4,558	152,142
b3) Materias Primas y Materiales de Producción y Comercialización	-	-	-	-	-	-
b4) Materiales y Artículos de Construcción y de Reparación	13,079,177	-	13,079,177	2,471,405	1,510,802	10,607,772
b5) Productos Químicos, Farmacéuticos y de Laboratorio	45,297,576	-	45,297,576	8,781,966	5,451,976	36,515,611
b6) Combustibles, Lubricantes y Aditivos	9,508,716	-	9,508,716	2,913,582	2,073,048	6,595,134
b7) Vestuario, Blancos, Prendas de Protección y Artículos Deportivos	2,810,354	-	2,810,354	250,900	18,687	2,559,454
b8) Materiales y Suministros Para Seguridad	-	-	-	-	-	-
b9) Herramientas, Refacciones y Accesorios Menores	6,064,823	-	6,064,823	1,723,706	1,249,816	4,341,117
C. Servicios Generales (C=c1+c2+c3+c4+c5+c6+c7+c8+c9)	297,365,198	-	297,365,198	53,360,794	40,608,463	244,004,404
c1) Servicios Básicos	131,940,604	-	131,940,604	28,590,580	28,549,560	103,350,043
c2) Servicios de Arrendamiento	34,880,200	-	34,880,200	6,611,293	3,891,565	28,268,907
c3) Servicios Profesionales, Científicos, Técnicos y Otros Servicios	34,447,608	-	34,447,608	912,712	724,712	33,534,896
c4) Servicios Financieros, Bancarios y Comerciales	6,020,936	-	6,020,936	787,805	731,905	5,233,131
c5) Servicios de Instalación, Reparación, Mantenimiento y Conservación	28,068,318	-	28,068,318	5,033,845	3,798,642	23,034,473
c6) Servicios de Comunicación Social y Publicidad	-	-	-	-	-	-
c7) Servicios de Traslado y Viáticos	832,760	-	832,760	149,250	149,250	683,510
c8) Servicios Oficiales	402,000	-	402,000	11,500	11,500	390,500
c9) Otros Servicios Generales	60,772,772	-	60,772,772	11,263,829	2,751,329	49,508,943
D. Transferencias, Asignaciones, Subsidios y Otras Ayudas (D=d1+d2+d3+d4+d5+d6+d7+d8+d9)	38,648,460	-	38,648,460	15,703,141	8,753,251	22,945,320
d1) Transferencias Internas y Asignaciones al Sector Público	-	-	-	-	-	-
d2) Transferencias al Resto del Sector Público	-	-	-	-	-	-
d3) Subsidios y Subvenciones	-	-	-	-	-	-
d4) Ayudas Sociales	-	-	-	-	-	-
d5) Pensiones y Jubilaciones	38,648,460	-	38,648,460	15,703,141	8,753,251	22,945,320
d6) Transferencias a Fideicomisos, Mandatos y Otros Análogos	-	-	-	-	-	-
d7) Transferencias a la Seguridad Social	-	-	-	-	-	-
d8) Donativos	-	-	-	-	-	-
d9) Transferencias al Exterior	-	-	-	-	-	-
E. Bienes Muebles, Inmuebles e Intangibles (E=e1+e2+e3+e4+e5+e6+e7+e8+e9)	11,323,605	863,647	10,459,958	16,300	-	10,443,658
e1) Mobiliario y Equipo de Administración	560,274	-	560,274	-	-	560,274
e2) Mobiliario y Equipo Educativo y Recreativo	-	-	-	-	-	-
e3) Equipo e Instrumental Médico y de Laboratorio	500,000	-	500,000	-	-	500,000
e4) Vehículos y Equipo de Transporte	-	-	-	-	-	-
e5) Equipo de Defensa y Seguridad	-	-	-	-	-	-
e6) Maquinaria, Otros Equipos y Herramientas	10,263,331	863,647	9,399,684	16,300	-	9,383,384
e7) Activos Biológicos	-	-	-	-	-	-
e8) Bienes Inmuebles	-	-	-	-	-	-
e9) Activos Intangibles	-	-	-	-	-	-
F. Inversión Pública (F=f1+f2+f3)	97,400,000	-	97,400,000	14,941,784	14,941,784	82,458,216
f1) Obra Pública en Bienes de Dominio Público	97,400,000	-	97,400,000	14,941,784	14,941,784	82,458,216
f2) Obra Pública en Bienes Propios	-	-	-	-	-	-
f3) Proyectos Productivos y Acciones de Fomento	-	-	-	-	-	-
G. Inversiones Financieras y Otras Provisiones (G=g1+g2+g3+g4+g5+g6+g7)	-	-	-	-	-	-
g1) Inversiones Para el Fomento de Actividades Productivas	-	-	-	-	-	-
g2) Acciones y Participaciones de Capital	-	-	-	-	-	-
g3) Compra de Títulos y Valores	-	-	-	-	-	-
g4) Concesión de Préstamos	-	-	-	-	-	-
g5) Inversiones en Fideicomisos, Mandatos y Otros Análogos	-	-	-	-	-	-
Fideicomiso de Desastres Naturales (Informativo)	-	-	-	-	-	-
g6) Otras Inversiones Financieras	-	-	-	-	-	-
g7) Provisiones para Contingencias y Otras Erogaciones Especiales	-	-	-	-	-	-

COMISION MUNICIPAL DE AGUA POTABLE Y ALCANTARILLADO DEL MUNICIPIO DE NUEVO LAREDO, TAMAULIPAS						
Estado Analítico del Ejercicio del Presupuesto de Egresos Detallado - LDF						
Del 1 de enero al 31 de marzo de 2026						
(PESOS)						
Concepto (c)	Egresos					Subejercicio (e)
	Aprobado (d)	Ampliaciones/ (Reducciones)	Modificado	Devengado	Pagado	
H. Participaciones y Aportaciones (H=h1+h2+h3)	-	-	-	-	-	-
h1) Participaciones	-	-	-	-	-	-
h2) Aportaciones	-	-	-	-	-	-
h3) Convenios	-	-	-	-	-	-
I. Deuda Pública (I=i1+i2+i3+i4+i5+i6+i7)	24,318,553	863,647	25,182,200	22,729,624	22,729,624	2,452,576
i1) Amortización de la Deuda Pública	3,157,920	-	3,157,920	789,480	789,480	2,368,440
i2) Intereses de la Deuda Pública	135,412	-	135,412	51,276	51,276	84,136
i3) Comisiones de la Deuda Pública	-	-	-	-	-	-
i4) Gastos de la Deuda Pública	-	-	-	-	-	-
i5) Costo por Coberturas	-	-	-	-	-	-
i6) Apoyos Financieros	-	-	-	-	-	-
i7) Adeudos de Ejercicios Fiscales Anteriores (ADEFAS)	21,025,220	863,647	21,888,868	21,888,868	21,888,868	-
II. Gasto Etiquetado (II=A+B+C+D+E+F+G+H+I)	38,900,000	-	38,900,000	-	-	38,900,000
A. Servicios Personales (A=a1+a2+a3+a4+a5+a6+a7)	-	-	-	-	-	-
a1) Remuneraciones al Personal de Carácter Permanente	-	-	-	-	-	-
a2) Remuneraciones al Personal de Carácter Transitorio	-	-	-	-	-	-
a3) Remuneraciones Adicionales y Especiales	-	-	-	-	-	-
a4) Seguridad Social	-	-	-	-	-	-
a5) Otras Prestaciones Sociales y Económicas	-	-	-	-	-	-
a6) Previsiones	-	-	-	-	-	-
a7) Pago de Estímulos a Servidores Públicos	-	-	-	-	-	-
B. Materiales y Suministros (B=b1+b2+b3+b4+b5+b6+b7+b8+b9)	4,000,000	-	4,000,000	-	-	4,000,000
b1) Materiales de Administración, Emisión de Documentos y Artículos Oficiales	-	-	-	-	-	-
b2) Alimentos y Utensilios	-	-	-	-	-	-
b3) Materias Primas y Materiales de Producción y Comercialización	-	-	-	-	-	-
b4) Materiales y Artículos de Construcción y de Reparación	-	-	-	-	-	-
b5) Productos Químicos, Farmacéuticos y de Laboratorio	4,000,000	-	-	-	-	-
b6) Combustibles, Lubrificantes y Aditivos	-	-	-	-	-	-
b7) Vestuario, Blancos, Prendas de Protección y Artículos Deportivos	-	-	-	-	-	-
b8) Materiales y Suministros Para Seguridad	-	-	-	-	-	-
b9) Herramientas, Refacciones y Accesorios Menores	-	-	-	-	-	-
C. Servicios Generales (C=c1+c2+c3+c4+c5+c6+c7+c8+c9)	4,000,000	-	4,000,000	-	-	4,000,000
c1) Servicios Básicos	4,000,000	-	4,000,000	-	-	4,000,000
c2) Servicios de Arrendamiento	-	-	-	-	-	-
c3) Servicios Profesionales, Científicos, Técnicos y Otros Servicios	-	-	-	-	-	-
c4) Servicios Financieros, Bancarios y Comerciales	-	-	-	-	-	-
c5) Servicios de Instalación, Reparación, Mantenimiento y Conservación	-	-	-	-	-	-
c6) Servicios de Comunicación Social y Publicidad	-	-	-	-	-	-
c7) Servicios de Traslado y Viáticos	-	-	-	-	-	-
c8) Servicios Oficiales	-	-	-	-	-	-
c9) Otros Servicios Generales	-	-	-	-	-	-
D. Transferencias, Asignaciones, Subsidios y Otras Ayudas (D=d1+d2+d3+d4+d5+d6+d7+d8+d9)	-	-	-	-	-	-
d1) Transferencias Internas y Asignaciones al Sector Público	-	-	-	-	-	-
d2) Transferencias al Resto del Sector Público	-	-	-	-	-	-
d3) Subsidios y Subvenciones	-	-	-	-	-	-
d4) Ayudas Sociales	-	-	-	-	-	-
d5) Pensiones y Jubilaciones	-	-	-	-	-	-
d6) Transferencias a Fideicomisos, Mandatos y Otros Análogos	-	-	-	-	-	-
d7) Transferencias a la Seguridad Social	-	-	-	-	-	-
d8) Donativos	-	-	-	-	-	-
d9) Transferencias al Exterior	-	-	-	-	-	-
E. Bienes Muebles, Inmuebles e Intangibles (E=e1+e2+e3+e4+e5+e6+e7+e8+e9)	-	-	-	-	-	-
e1) Mobiliario y Equipo de Administración	-	-	-	-	-	-
e2) Mobiliario y Equipo Educativo y Recreativo	-	-	-	-	-	-
e3) Equipo e Instrumental Médico y de Laboratorio	-	-	-	-	-	-
e4) Vehículos y Equipo de Transporte	-	-	-	-	-	-
e5) Equipo de Defensa y Seguridad	-	-	-	-	-	-
e6) Maquinaria, Otros Equipos y Herramientas	-	-	-	-	-	-
e7) Activos Biológicos	-	-	-	-	-	-
e8) Bienes Inmuebles	-	-	-	-	-	-
e9) Activos Intangibles	-	-	-	-	-	-
F. Inversión Pública (F=f1+f2+f3)	30,900,000	-	30,900,000	-	-	30,900,000

COMISION MUNICIPAL DE AGUA POTABLE Y ALCANTARILLADO DEL MUNICIPIO DE NUEVO LAREDO, TAMAULIPAS						
Estado Analítico del Ejercicio del Presupuesto de Egresos Detallado - LDF						
Del 1 de enero al 31 de marzo de 2026						
(PESOS)						
Concepto (c)	Egresos					Subejercicio (e)
	Aprobado (d)	Ampliaciones/ (Reducciones)	Modificado	Devengado	Pagado	
f1) Obra Pública en Bienes de Dominio Público	30,900,000		30,900,000	-	-	30,900,000
f2) Obra Pública en Bienes Propios						-
f3) Proyectos Productivos y Acciones de Fomento						-
G. Inversiones Financieras y Otras Provisiones (G=g1+g2+g3+g4+g5+g6+g7)	-	-	-	-	-	-
g1) Inversiones Para el Fomento de Actividades Productivas						-
g2) Acciones y Participaciones de Capital						-
g3) Compra de Títulos y Valores						-
g4) Concesión de Préstamos						-
g5) Inversiones en Fideicomisos, Mandatos y Otros Análogos						-
Fideicomiso de Desastres Naturales (Informativo)						-
g6) Otras Inversiones Financieras						-
g7) Provisiones para Contingencias y Otras Erogaciones Especiales						-
H. Participaciones y Aportaciones (H=h1+h2+h3)	-	-	-	-	-	-
h1) Participaciones						-
h2) Aportaciones						-
h3) Convenios						-
I. Deuda Pública (I=i1+i2+i3+i4+i5+i6+i7)	-	-	-	-	-	-
i1) Amortización de la Deuda Pública						-
i2) Intereses de la Deuda Pública						-
i3) Comisiones de la Deuda Pública						-
i4) Gastos de la Deuda Pública						-
i5) Costo por Coberturas						-
i6) Apoyos Financieros						-
i7) Adeudos de Ejercicios Fiscales Anteriores (ADEFAS)						-
III. Total de Egresos (III = I + II)	841,008,810	-	841,008,810	183,203,509	145,679,094	657,805,301


 ARQ. SILVIA ARIADNA FERNÁNDEZ GALLARDO BOONE
 GERENTA GENERAL


 L.C. JAVIER MIRANDA ZALDIVAR
 GERENTE ADMINISTRATIVO-FINANCIERO


 C.P. ADRIANA CORREA MORALES
 COORDINADORA DE RECURSOS FINANCIEROS


COMAPA
 NUEVO LAREDO
CONTABILIDAD