

NOMBRE DEL ENTE PÚBLICO (a) Estado Analítico del Ejercicio del Presupuesto de Egresos Detallado - LDF Clasificación por Objeto del Gasto (Capítulo y Concepto) Del 1 de Enero al 31 de Diciembre de 2023 (b) (PESOS)						
Concepto (c)	Egresos					
	Aprobado (d)	Ampliaciones/ (Reducciones)	Modificado	Devengado	Pagado	Subejercicio (e)
I. Gasto No Etiquetado (=A+B+C+D+E+F+G+H+I)	558,152,930	26,746,851	584,899,781	616,456,250	597,429,691	- 31,556,469
A. Servicios Personales (A=a1+a2+a3+a4+a5+a6+a7)	202,607,377	7,777,494	210,384,871	201,015,795	195,413,050	9,369,076
a1) Remuneraciones al Personal de Carácter Permanente	65,599,671	-	65,599,671	61,971,734	61,971,734	3,627,937
a2) Remuneraciones al Personal de Carácter Transitorio	39,500,000	1,428,301	40,928,301	40,928,301	40,928,301	-
a3) Remuneraciones Adicionales y Especiales	34,646,949	3,873,130	38,520,079	38,351,333	37,441,418	168,746
a4) Seguridad Social	34,665,312	2,287,282	36,952,594	36,442,359	32,080,796	510,235
a5) Otras Prestaciones Sociales y Económicas	28,195,445	188,781	28,384,226	23,322,068	22,990,801	5,062,158
a6) Previsiones	-	-	-	-	-	-
a7) Pago de Estímulos a Servidores Públicos	-	-	-	-	-	-
B. Materiales y Suministros (B=b1+b2+b3+b4+b5+b6+b7+b8+b9)	73,036,396	2,646,793	70,389,603	77,685,251	77,553,480	7,295,648
b1) Materiales de Administración, Emisión de Documentos y Artículos Oficiales	3,377,700	202,492	3,175,208	3,175,208	3,175,208	-
b2) Alimentos y Utensilios	199,380	80,874	280,254	280,254	280,254	-
b3) Materias Primas y Materiales de Producción y Comercialización	-	-	-	-	-	-
b4) Materiales y Artículos de Construcción y de Reparación	13,836,883	1,744,396	15,581,279	15,581,279	15,581,279	-
b5) Productos Químicos, Farmacéuticos y de Laboratorio	39,639,208	6,198,031	33,441,177	40,736,825	40,736,825	7,295,648
b6) Combustibles, Lubrificantes y Aditivos	10,797,040	47,646	10,749,394	10,749,394	10,617,623	-
b7) Vestuario, Blancos, Prendas de Protección y Artículos Deportivos	850,957	203,559	647,398	647,398	647,398	-
b8) Materiales y Suministros Para Seguridad	-	-	-	-	-	-
b9) Herramientas, Refacciones y Accesorios Menores	4,335,228	2,179,665	6,514,893	6,514,893	6,514,893	-
C. Servicios Generales (C=c1+c2+c3+c4+c5+c6+c7+c8+c9)	199,632,812	18,774,131	218,406,943	227,693,349	214,401,306	9,286,406
c1) Servicios Básicos	117,449,635	1,717,196	119,166,831	119,166,831	123,016,692	-
c2) Servicios de Arrendamiento	19,702,154	3,300,809	16,401,345	22,828,572	22,738,780	6,427,227
c3) Servicios Profesionales, Científicos, Técnicos y Otros Servicios	4,775,067	229,134	4,545,933	4,545,933	4,545,933	-
c4) Servicios Financieros, Bancarios y Comerciales	2,432,825	1,332,416	3,765,241	3,765,241	3,765,241	-
c5) Servicios de Instalación, Reparación, Mantenimiento y Conservación	13,921,546	12,432,245	26,353,791	29,212,970	29,212,970	2,859,179
c6) Servicios de Comunicación Social y Publicidad	90,000	87,300	2,700	2,700	2,700	-
c7) Servicios de Traslado y Viáticos	347,712	135,936	483,648	483,648	483,648	-
c8) Servicios Oficiales	250,000	250,000	-	-	-	-
c9) Otros Servicios Generales	40,663,873	7,023,581	47,687,454	47,687,454	30,635,342	-
D. Transferencias, Asignaciones, Subsidios y Otras Ayudas (D=d1+d2+d3+d4+d5+d6+d7+d8+)	31,496,905	1,563,980	33,060,885	33,060,885	33,060,885	-
d1) Transferencias Internas y Asignaciones al Sector Público	-	-	-	-	-	-
d2) Transferencias al Resto del Sector Público	-	-	-	-	-	-
d3) Subsidios y Subvenciones	-	-	-	-	-	-
d4) Ayudas Sociales	-	-	-	-	-	-
d5) Pensiones y Jubilaciones	31,496,905	1,563,980	33,060,885	33,060,885	33,060,885	-
d6) Transferencias a Fideicomisos, Mandatos y Otros Análogos	-	-	-	-	-	-
d7) Transferencias a la Seguridad Social	-	-	-	-	-	-
d8) Donativos	-	-	-	-	-	-
d9) Transferencias al Exterior	-	-	-	-	-	-
E. Bienes Muebles, Inmuebles e Intangibles (E=e1+e2+e3+e4+e5+e6+e7+e8+e9)	8,370,000	10,572,349	18,942,349	23,328,379	23,328,379	4,386,030
e1) Mobiliario y Equipo de Administración	565,000	243,824	321,176	321,176	321,176	0
e2) Mobiliario y Equipo Educativo y Recreativo	15,000	5,500	9,500	9,500	9,500	-
e3) Equipo e Instrumental Médico y de Laboratorio	200,000	178,200	21,800	21,800	21,800	-
e4) Vehículos y Equipo de Transporte	3,500,000	11,919,530	15,419,530	15,419,530	15,419,530	-


NOMBRE DEL ENTE PÚBLICO (a)						
Estado Analítico del Ejercicio del Presupuesto de Egresos Detallado - LDF						
Clasificación por Objeto del Gasto (Capítulo y Concepto)						
Del 1 de Enero al 31 de Diciembre de 2023 (b)						
(PESOS)						
Concepto (c)	Egresos					
	Aprobado (d)	Ampliaciones/ (Reducciones)	Modificado	Devengado	Pagado	Subejercicio (e)
e5) Equipo de Defensa y Seguridad	-	-	-	-	-	-
e6) Maquinaria, Otros Equipos y Herramientas	2,590,000	511,232	3,101,232	7,487,262	7,487,262	4,386,030
e7) Activos Biológicos	-	-	-	-	-	-
e8) Bienes Inmuebles	-	-	-	-	-	-
e9) Activos Intangibles	1,500,000	1,430,889	69,111	69,111	69,111	0
F. Inversión Pública (F=f1+f2+f3)	24,079,558	26,122,217	2,042,659	17,914,802	17,914,802	19,957,461
f1) Obra Pública en Bienes de Dominio Público	24,079,558	26,122,217	2,042,659	17,914,802	17,914,802	19,957,461
f2) Obra Pública en Bienes Propios	-	-	-	-	-	-
f3) Proyectos Productivos y Acciones de Fomento	-	-	-	-	-	-
G. Inversiones Financieras y Otras Provisiones (G=g1+g2+g3+g4+g5+g6+g7)	-	-	-	-	-	-
g1) Inversiones Para el Fomento de Actividades Productivas	-	-	-	-	-	-
g2) Acciones y Participaciones de Capital	-	-	-	-	-	-
g3) Compra de Títulos y Valores	-	-	-	-	-	-
g4) Concesión de Préstamos	-	-	-	-	-	-
g5) Inversiones en Fideicomisos, Mandatos y Otros Análogos	-	-	-	-	-	-
Fideicomiso de Desastres Naturales (Informativo)	-	-	-	-	-	-
g6) Otras Inversiones Financieras	-	-	-	-	-	-
g7) Provisiones para Contingencias y Otras Erogaciones Especiales	-	-	-	-	-	-
H. Participaciones y Aportaciones (H=h1+h2+h3)	-	-	-	-	-	-
h1) Participaciones	-	-	-	-	-	-
h2) Aportaciones	-	-	-	-	-	-
h3) Convenios	-	-	-	-	-	-
I. Deuda Pública (I=i1+i2+i3+i4+i5+i6+i7)	18,929,882	16,827,907	35,757,789	35,757,789	35,757,789	-
i1) Amortización de la Deuda Pública	3,157,920	3,157,920	3,157,920	3,157,920	3,157,920	-
i2) Intereses de la Deuda Pública	712,062	712,062	712,062	712,062	712,062	-
i3) Comisiones de la Deuda Pública	-	-	-	-	-	-
i4) Gastos de la Deuda Pública	-	-	-	-	-	-
i5) Costo por Coberturas	-	-	-	-	-	-
i6) Apoyos Financieros	-	-	-	-	-	-
i7) Adeudos de Ejercicios Fiscales Anteriores (ADEFAS)	15,059,900	16,827,907	31,887,807	31,887,807	31,887,807	-
II. Gasto Etiquetado (II=A+B+C+D+E+F+G+H+I)	44,243,086	-	44,243,086	23,628,796	19,777,681	20,614,290
A. Servicios Personales (A=a1+a2+a3+a4+a5+a6+a7)	-	-	-	-	-	-
a1) Remuneraciones al Personal de Carácter Permanente	-	-	-	-	-	-
a2) Remuneraciones al Personal de Carácter Transitorio	-	-	-	-	-	-
a3) Remuneraciones Adicionales y Especiales	-	-	-	-	-	-
a4) Seguridad Social	-	-	-	-	-	-
a5) Otras Prestaciones Sociales y Económicas	-	-	-	-	-	-
a6) Previsiones	-	-	-	-	-	-
a7) Pago de Estímulos a Servidores Públicos	-	-	-	-	-	-
B. Materiales y Suministros (B=b1+b2+b3+b4+b5+b6+b7+b8+b9)	-	-	-	-	-	-
b1) Materiales de Administración, Emisión de Documentos y Artículos Oficiales	-	-	-	-	-	-
b2) Alimentos y Utensilios	-	-	-	-	-	-

[Handwritten signature and initials]


<p align="center"> NOMBRE DEL ENTE PÚBLICO (a) Estado Analítico del Ejercicio del Presupuesto de Egresos Detallado - LDF Clasificación por Objeto del Gasto (Capítulo y Concepto) Del 1 de Enero al 31 de Diciembre de 2023 (b) (PESOS) </p>						
Concepto (c)	Egresos					Subejercicio (e)
	Aprobado (d)	Ampliaciones/ (Reducciones)	Modificado	Devengado	Pagado	
b3) Materias Primas y Materiales de Producción y Comercialización		-	-	-	-	-
b4) Materiales y Artículos de Construcción y de Reparación		-	-	-	-	-
b5) Productos Químicos, Farmacéuticos y de Laboratorio		-	-	-	-	-
b6) Combustibles, Lubrificantes y Aditivos		-	-	-	-	-
b7) Vestuario, Blancos, Prendas de Protección y Artículos Deportivos		-	-	-	-	-
b8) Herramientas, Refacciones y Accesorios Menores		-	-	-	-	-
b9) Herramientas, Refacciones y Accesorios Menores		-	-	-	-	-
C. Servicios Generales (C=c1+c2+c3+c4+c5+c6+c7+c8+c9)						
c1) Servicios Básicos	3,851,115	-	3,851,115	3,851,115	-	-
c2) Servicios de Arrendamiento	3,851,115	-	3,851,115	3,851,115	-	-
c3) Servicios Profesionales, Científicos, Técnicos y Otros Servicios		-	-	-	-	-
c4) Servicios Financieros, Bancarios y Comerciales		-	-	-	-	-
c5) Servicios de Instalación, Reparación, Mantenimiento y Conservación		-	-	-	-	-
c6) Servicios de Comunicación Social y Publicidad		-	-	-	-	-
c7) Servicios de Traslado y Viáticos		-	-	-	-	-
c8) Servicios Oficiales		-	-	-	-	-
c9) Otros Servicios Generales		-	-	-	-	-
D. Transferencias, Asignaciones, Subsidios y Otras Ayudas (D=d1+d2+d3+d4+d5+d6+d7+d8+)						
d1) Transferencias Internas y Asignaciones al Sector Público	-	-	-	-	-	-
d2) Transferencias al Resto del Sector Público		-	-	-	-	-
d3) Subsidios y Subvenciones		-	-	-	-	-
d4) Ayudas Sociales		-	-	-	-	-
d5) Pensiones y Jubilaciones		-	-	-	-	-
d6) Transferencias a Fideicomisos, Mandatos y Otros Análogos		-	-	-	-	-
d7) Transferencias a la Seguridad Social		-	-	-	-	-
d8) Donativos		-	-	-	-	-
d9) Transferencias al Exterior		-	-	-	-	-
E. Bienes Muebles, Inmuebles e Intangibles (E=e1+e2+e3+e4+e5+e6+e7+e8+e9)						
e1) Mobiliario y Equipo de Administración	-	-	-	-	-	-
e2) Mobiliario y Equipo Educativo y Recreativo		-	-	-	-	-
e3) Equipo e Instrumental Médico y de Laboratorio		-	-	-	-	-
e4) Vehículos y Equipo de Transporte		-	-	-	-	-
e5) Equipo de Defensa y Seguridad		-	-	-	-	-
e6) Maquinaria, Otros Equipos y Herramientas		-	-	-	-	-
e7) Activos Biológicos		-	-	-	-	-
e8) Bienes Inmuebles		-	-	-	-	-
e9) Activos Intangibles		-	-	-	-	-
F. Inversión Pública (F=f1+f2+f3)						
f1) Obra Pública en Bienes de Dominio Público	40,391,971	-	40,391,971	19,777,681	19,777,681	20,614,290
f2) Obra Pública en Bienes Propios	40,391,971	-	40,391,971	19,777,681	19,777,681	20,614,290
f3) Proyectos Productivos y Acciones de Fomento		-	-	-	-	-
G. Inversiones Financieras y Otras Provisiones (G=g1+g2+g3+g4+g5+g6+g7)						
g1) Inversiones Para el Fomento de Actividades Productivas	-	-	-	-	-	-
g2) Acciones y Participaciones de Capital		-	-	-	-	-

NOMBRE DEL ENTE PÚBLICO (a)						
Estado Analítico del Ejercicio del Presupuesto de Egresos Detallado - LDF						
Clasificación por Objeto del Gasto (Capítulo y Concepto)						
Del 1 de Enero al 31 de Diciembre de 2023 (b)						
(PESOS)						
Concepto (c)	Egresos					Subejercicio (e)
	Aprobado (d)	Ampliaciones/ (Reducciones)	Modificado	Devengado	Pagado	
g3) Compra de Títulos y Valores			-			
g4) Concesión de Préstamos			-			
g5) Inversiones en Fideicomisos, Mandatos y Otros Análogos			-			
Fideicomiso de Desastres Naturales (Informativo)			-			
g6) Otras Inversiones Financieras			-			
g7) Provisiones para Contingencias y Otras Erogaciones Especiales			-			
H. Participaciones y Aportaciones (H=h1+h2+h3)			-			
h1) Participaciones			-			
h2) Aportaciones			-			
h3) Convenios			-			
I. Deuda Pública (=i1+i2+i3+i4+i5+i6+i7)			-			
i1) Amortización de la Deuda Pública			-			
i2) Intereses de la Deuda Pública			-			
i3) Comisiones de la Deuda Pública			-			
i4) Gastos de la Deuda Pública			-			
i5) Costo por Coberturas			-			
i6) Apoyos Financieros			-			
i7) Adeudos de Ejercicios Fiscales Anteriores (ADEFAS)			-			
III. Total de Egresos (III = I + II)	602,396,016	26,746,851	629,142,867	640,085,046	617,207,372	10,942,179


Bajo protesta de decir verdad declaramos que los Estados Financieros, son razonablemente correctos y son responsabilidad del emisor.



ARQ. SILVIA ARIADNA FERNANDEZ GALLARDO BOONE
GERENTE GENERAL



LC. JAVIER MIRANDA ZALDIVAR
GERENTE ADMINISTRATIVO-FINANCIERO



C.P. ERIKA MONSERRAT PUERTO RUIZ
COORD. RECURSOS FINANCIEROS

