




Concepto (c)	31 de Diciembre de 2022	31 de Diciembre de 2023	Concepto (c)	31 de Diciembre de 2022	31 de Diciembre de 2023
ACTIVO			PASIVO		
Activo Circulante			a. Cuentas por Pagar a Corto Plazo (a=1+2+3+4+5+6+7+8+9)		
a. Efectivo y Equivalentes (a=1+2+3+4+5+6+7)	92,374,396	81,290,532.32	a1) Servicios Personales por Pagar a Corto Plazo	68,691,618	78,755,565.98
a1) Efectivo	155,500	147,000.00	a2) Proveedores por Pagar a Corto Plazo	2,185,939	4,215,284.60
a2) Bancos/ Tesorería	92,216,896	81,148,532.32	a3) Contratas por Obras Públicas por Pagar a Corto Plazo	1,593,070	10,054,039.72
a3) Bancos/Depositos y Otros			a4) Participaciones y Aportaciones por Pagar a Corto Plazo		
a4) Inversiones Temporales (Hasta 3 meses)			a5) Transferencias Otorgadas por Pagar a Corto Plazo		
a5) Fondos con Afectación Específica			a6) Intereses, Comisiones y Otros Gastos de la Deuda Pública por Pagar a Corto Plazo		
a6) Depósitos de Fondos de Terceros en Garantía y/o Administración			a7) Retenciones y Contribuciones por Pagar a Corto Plazo	61,191,222	60,518,502.93
a7) Otros Efectivos y Equivalentes (b-h) (b2+h3+b4+b5+b6+b7)	671,345,480	588,582,757.95	a8) Devoluciones de la Ley de Ingresos por Pagar a Corto Plazo	3,721,387	3,967,738.73
a8) Depósitos de Fondos de Terceros en Garantía y/o Administración	660,860,197	580,889,462.72	a9) Otros Pasivos Diferidos a Corto Plazo		
a9) Cuentas por Cobrar a Corto Plazo	2,854,554	2,941,526.24	b. Documentos Contingentes por Pagar a Corto Plazo		
b. Documentos Contingentes por Cobrar a Corto Plazo			b1) Documentos Contingentes por Pagar a Corto Plazo		
b1) Deudores Diversos por Cobrar a Corto Plazo			b2) Documentos Contingentes por Cobrar a Corto Plazo		
b2) Deudores por Recuperar a Corto Plazo			b3) Otros Documentos por Pagar a Corto Plazo		
b3) Deudores por Anticipos de la Tesorería a Corto Plazo			c. Porción a Corto Plazo de la Deuda Pública a Largo Plazo (c=c1+c2)		
b4) Préstamos Otorgados a Corto Plazo	7,630,728	5,331,768.98	c1) Porción a Corto Plazo de la Deuda Pública	3,157,920	3,157,920.00
b5) Otros Derechos a Recibir Efectivo o Equivalentes a Corto Plazo	594,430	5,311,035.66	c2) Porción a Corto Plazo de Arrendamiento Financiero	3,157,920	3,157,920.00
b6) Derechos a Recibir Bienes o Servicios (c=c1+c2+c3+c4+c5)	594,430	5,311,035.66	d. Títulos y Valores a Corto Plazo		
b7) Anticipo a Proveedores por Adquisición de Bienes y Prestación de Servicios a Corto Plazo	594,430	5,311,035.66	e. Pasivos Diferidos a Corto Plazo (e=e1+e2+e3)		
b8) Anticipo a Proveedores por Adquisición de Bienes Inmuebles y Muebles a Corto Plazo			e1) Ingresos Cobrados por Adelantado a Corto Plazo		
b9) Anticipo a Proveedores por Adquisición de Bienes Intangibles a Corto Plazo			e2) Intereses Cobrados por Adelantado a Corto Plazo		
c. Otros Derechos a Recibir Bienes o Servicios a Corto Plazo			e3) Otros Pasivos Diferidos a Corto Plazo		
d. Inventarios (d=d1+d2+d3+d4+d5)			f. Fondos y Bienes de Terceros en Garantía y/o Administración a Corto Plazo (f=f1+f2+f3+f4+f5+f6)		
d1) Inventario de Mercancías para Venta			f1) Fondos en Garantía a Corto Plazo		
d2) Inventario de Mercancías Terminadas			f2) Fondos en Administración a Corto Plazo		
d3) Inventario de Mercancías en Proceso de Elaboración			f3) Fondos de Fideicomiso, Mandatos y Contratos Análogos a Corto Plazo		
d4) Inventario de Mercancías Primas, Materiales y Suministros para Producción			f4) Valores y Bienes de Terceros en Garantía y/o Administración a Corto Plazo		
d5) Bienes en Tránsito			f5) Valores y Bienes de Terceros en Garantía y/o Administración a Corto Plazo		
e. Almacenes	2,445,456	1,813,853.08	f6) Otros Pasivos Diferidos a Corto Plazo		
f. Estimación por Pérdida o Deterioro de Activos Circulantes (f=f1+f2)			g. Provisiones a Corto Plazo (g=g1+g2+g3)		
f1) Estimaciones para Cuentas Incobrables por Derechos a Recibir Efectivo o Equivalentes			g1) Provisión para Demandas y Juicios a Corto Plazo	1,984,625	1,984,625.44
f2) Estimación por Deterioro de Inventarios			g2) Provisión para Contingencias a Corto Plazo	1,984,625	1,984,625.44
g. Otros Activos Circulantes (g=g1+g2+g3+g4)			g3) Otras Provisiones a Corto Plazo		
g1) Valores en Garantía			h. Otros Pasivos a Corto Plazo (h=h1+h2+h3)		
g2) Bienes en Garantía (excluye depósitos de fondos)			h1) Ingresos por Clasificar		
g3) Bienes Derivados de Embargos, Decomisos, Aseguramientos y Dación en Pago			h2) Reacondición por Participar		
g4) Adquisición con Fondos de Terceros			h3) Otros Pasivos Circulantes		
IA. Total de Activos Circulantes (IA = a + b + c + d + e + f + g)	765,757,762	675,882,179.01	IIA. Total de Pasivos Circulantes (IIA = a + b + c + d + e + f + g + h)	73,834,164	83,898,111.42
Activo No Circulante			Pasivo No Circulante		
a. Inversiones Financieras a Largo Plazo			a. Cuentas por Pagar a Largo Plazo		
a1) Derechos a Recibir Efectivo o Equivalentes a Largo Plazo	1,110,516,799	1,172,844,905.48	b. Documentos por Pagar a Largo Plazo		
a2) Bienes Inmuebles, Infraestructura y Construcciones en Proceso	1,105,742,401	87,318,133.51	c. Deuda Pública a Largo Plazo	6,841,680	9,999,600.00
a3) Bienes Muebles	7,283,846	7,214,235.24	d. Fondos y Bienes de Terceros en Garantía y/o en Administración a Largo Plazo		
a4) Activos Intangibles	561,434,355	505,628,320.06	e. Provisiones a Largo Plazo		
f. Depreciación, Deterioro y Amortización Acumulada de Bienes			II. Total de Pasivos No Circulantes (IIB = a + b + c + d + e + f)	6,841,680	9,999,600.00
g. Activos Diferidos			III. Total del Pasivo (II = IIA + IIB)	80,675,844	93,897,711.42
h. Estimación por Pérdida o Deterioro de Activos No Circulantes			HACIENDA PÚBLICA/PATRIMONIO		
l. Otros Activos No Circulantes			a. Aportaciones		
IB. Total de Activos No Circulantes (IB = a + b + c + d + e + f + g + h + i)	765,757,682	761,748,855.17	b. Donaciones de Capital		
I. Total del Activo (I = IA + IB)	1,533,321,444	1,437,631,034.18	c. Actualización de la Hacienda Pública/Patrimonio		
			IIIB. Hacienda Pública/Patrimonio Generado (IIIB = a + b + c + d + e)		
			a. Resultados del Ejercicio (Ahorro/ Desahorro)	1,452,645,600	1,343,733,322.76
			b. Resultados de Ejercicios Anteriores	109,687,011	91,092,112.57
			c. Revaluos	1,347,958,589	1,252,641,210.19
			d. Reservas		
			e. Rectificaciones de Resultados de Ejercicios Anteriores		
			IIIC. Exceso o Insuficiencia en la Actualización de la Hacienda Pública/Patrimonio (IIIC = a + b)		
			a. Resultado por Posición Financiera		
			b. Resultado por Posición de Activos no Monetarios		
			III. Total Hacienda Pública/Patrimonio (III = IIA + IIB + IIIC)	1,452,645,600	1,343,733,322.76
			IV. Total del Pasivo y Hacienda Pública/Patrimonio (IV = II + III)	1,533,321,444	1,437,631,034.18




 ARQ. SILVIA ARIADNA FERNANDEZ GALLARDO BOONE
 GERENTE GENERAL


 LIC. JAVIER MIRANDA ZALDIVAR
 GERENTE ADMINISTRATIVO FINANCIERO


 C.P. ERIKA MONSERRAT PUERTO RUIZ
 COORD. RECURSOS FINANCIEROS

Bajo protesta de decir verdad declaramos que los Estados Financieros, son razonablemente correctos y son responsabilidad del emisor.