

NOMBRE DEL ENTE PÚBLICO (a)
Estado Analítico del Ejercicio del Presupuesto de Egresos Detallado - LDF
Clasificación por Objeto del Gasto (Capítulo y Concepto)
Del 1 de Enero al 30 de Junio de 2023 (b)
(PESOS)

Concepto (c)	Egresos						Subejercicio (e)
	Aprobado (d)	Ampliaciones/ (Reducciones)	Modificado	Devengado	Pagado		
I. Gasto No Etiquetado (I=A+B+C+D+E+F+G+H+I)	558,152,930	-	558,152,930	313,263,267	285,989,605	244,889,663	
A. Servicios Personales (A=a1+a2+a3+a4+a5+a6+a7)	202,607,377	-	202,607,377	102,104,278	89,530,041	100,503,099	
a1) Remuneraciones al Personal de Carácter Permanente	65,599,671	-	65,599,671	31,612,316	31,612,316	33,987,355	
a2) Remuneraciones al Personal de Carácter Transitorio	39,500,000	-	39,500,000	20,190,375	20,188,358	19,309,625	
a3) Remuneraciones Adicionales y Especiales	34,646,949	-	34,646,949	20,945,214	14,885,280	13,701,735	
a4) Seguridad Social	34,665,312	-	34,665,312	17,998,546	13,542,378	16,666,766	
a5) Otras Prestaciones Sociales y Económicas	28,195,445	-	28,195,445	11,357,828	9,301,728	16,837,617	
a6) Previsiones	-	-	-	-	-	-	
a7) Pago de Estímulos a Servidores Públicos	-	-	-	-	-	-	
B. Materiales y Suministros (B=b1+b2+b3+b4+b5+b6+b7+b8+b9)	73,036,396	12,100,000	60,936,396	37,340,173	30,768,367	23,596,223	
b1) Materiales de Administración, Emisión de Documentos y Artículos Oficiales	3,377,700	-	3,377,700	1,649,862	1,365,427	1,727,838	
b2) Alimentos y Utensilios	199,380	-	199,380	50,298	34,059	149,082	
b3) Materias Primas y Materiales de Producción y Comercialización	-	-	-	-	-	-	
b4) Materiales y Artículos de Construcción y de Reparación	13,836,883	30,000	13,806,883	6,897,319	5,716,738	6,909,564	
b5) Productos Químicos, Farmacéuticos y de Laboratorio	39,639,208	8,500,000	31,139,208	20,015,424	16,195,206	11,123,784	
b6) Combustibles, Lubricantes y Aditivos	10,797,040	3,200,000	7,597,040	5,196,943	4,444,270	2,400,097	
b7) Vestuario, Blancos, Prendas de Protección y Artículos Deportivos	850,957	14,000	836,957	300,090	227,956	536,867	
b8) Materiales y Suministros Para Seguridad	-	-	-	-	-	-	
b9) Herramientas, Refacciones y Accesorios Menores	4,335,228	356,000	3,979,228	3,230,238	2,784,710	748,990	
C. Servicios Generales (C=c1+c2+c3+c4+c5+c6+c7+c8+c9)	199,632,812	13,786,280	185,846,532	99,187,058	91,097,121	86,659,474	
c1) Servicios Básicos	117,449,635	7,464,917	109,984,718	53,836,708	57,649,000	56,148,010	
c2) Servicios de Arrendamiento	19,702,154	2,500,000	17,202,154	9,342,262	7,888,417	7,859,892	
c3) Servicios Profesionales, Científicos, Técnicos y Otros Servicios	4,775,067	1,550,000	3,225,067	1,567,180	1,526,180	1,657,887	
c4) Servicios Financieros, Bancarios y Comerciales	2,432,825	55,703	2,488,528	1,737,814	1,642,716	750,714	
c5) Servicios de Instalación, Reparación, Mantenimiento y Conservación	13,921,546	430,870	14,352,416	11,240,451	10,895,691	3,111,965	
c6) Servicios de Comunicación Social y Publicidad	90,000	-	90,000	-	-	90,000	
c7) Servicios de Traslado y Viáticos	347,712	42,064	389,776	249,978	249,978	139,798	
c8) Servicios Oficiales	250,000	-	250,000	-	-	250,000	
c9) Otros Servicios Generales	40,663,873	2,800,000	37,863,873	21,212,665	11,245,139	16,651,208	
D. Transferencias, Asignaciones, Subsidios y Otras Ayudas (D=d1+d2+d3+d4+d5+d6+d7+d8+d9)	31,496,905	-	31,496,905	17,117,498	17,117,498	14,379,407	
d1) Transferencias Internas y Asignaciones al Sector Público	-	-	-	-	-	-	
d2) Transferencias al Resto del Sector Público	-	-	-	-	-	-	
d3) Subsidios y Subvenciones	-	-	-	-	-	-	
d4) Ayudas Sociales	-	-	-	-	-	-	
d5) Pensiones y Jubilaciones	31,496,905	-	31,496,905	17,117,498	17,117,498	14,379,407	
d6) Transferencias a Fideicomisos, Mandatos y Otros Análogos	-	-	-	-	-	-	
d7) Transferencias a la Seguridad Social	-	-	-	-	-	-	
d8) Donativos	-	-	-	-	-	-	
d9) Transferencias al Exterior	-	-	-	-	-	-	
E. Bienes Muebles, Inmuebles e Intangibles (E=e1+e2+e3+e4+e5+e6+e7+e8+e9)	8,370,000	8,741,458	17,111,458	14,778,463	14,740,782	2,332,995	
e1) Mobiliario y Equipo de Administración	565,000	-	565,000	219,445	181,764	345,555	
e2) Mobiliario y Equipo Educativo y Recreativo	15,000	-	15,000	9,500	9,500	5,500	
e3) Equipo e Instrumental Médico y de Laboratorio	200,000	-	200,000	-	-	200,000	
e4) Vehículos y Equipo de Transporte	3,500,000	9,642,907	13,142,907	12,890,000	12,890,000	252,907	

NOMBRE DEL ENTE PÚBLICO (a)
Estado Analítico del Ejercicio del Presupuesto de Egresos Detallado - LDF
Clasificación por Objeto del Gasto (Capítulo y Concepto)
Del 1 de Enero al 30 de Junio de 2023 (b)
(PESOS)

Concepto (c)	Egresos					Subejercicio (e)
	Aprobado (d)	Ampliaciones/ (Reducciones)	Modificado	Devengado	Pagado	
e5) Equipo de Defensa y Seguridad	-	-	-	-	-	-
e6) Maquinaria, Otros Equipos y Herramientas	2,590,000	901,449	1,688,551	1,590,407	1,590,407	98,144
e7) Activos Biológicos	-	-	-	-	-	-
e8) Bienes Inmuebles	-	-	-	-	-	-
e9) Activos Intangibles	1,500,000	-	1,500,000	69,111	69,111	1,430,889
F. Inversión Pública (F=f1+f2+f3)	24,079,558	-	24,079,558	10,805,890	10,805,890	13,273,668
f1) Obra Pública en Bienes de Dominio Público	24,079,558	-	24,079,558	10,805,890	10,805,890	13,273,668
f2) Obra Pública en Bienes Propios	-	-	-	-	-	-
f3) Proyectos Productivos y Acciones de Fomento	-	-	-	-	-	-
G. Inversiones Financieras y Otras Provisiones (G=g1+g2+g3+g4+g5+g6+g7)	-	-	-	-	-	-
g1) Inversiones Para el Fomento de Actividades Productivas	-	-	-	-	-	-
g2) Acciones y Participaciones de Capital	-	-	-	-	-	-
g3) Compra de Títulos y Valores	-	-	-	-	-	-
g4) Concesión de Préstamos	-	-	-	-	-	-
g5) Inversiones en Fideicomisos, Mandatos y Otros Análogos	-	-	-	-	-	-
Fideicomiso de Desastres Naturales (Informativo)	-	-	-	-	-	-
g6) Otras Inversiones Financieras	-	-	-	-	-	-
g7) Provisiones para Contingencias y Otras Erogaciones Especiales	-	-	-	-	-	-
H. Participaciones y Aportaciones (H=h1+h2+h3)	-	-	-	-	-	-
h1) Participaciones	-	-	-	-	-	-
h2) Aportaciones	-	-	-	-	-	-
h3) Convenios	-	-	-	-	-	-
I. Deuda Pública (I=i1+i2+i3+i4+i5+i6+i7)	18,929,882	17,144,822	36,074,704	31,929,907	31,929,907	4,144,797
i1) Amortización de la Deuda Pública	3,157,920	-	3,157,920	1,578,960	1,578,960	1,578,960
i2) Intereses de la Deuda Pública	712,062	-	712,062	377,130	377,130	334,932
i3) Comisiones de la Deuda Pública	-	-	-	-	-	-
i4) Gastos de la Deuda Pública	-	-	-	-	-	-
i5) Costo por Coberturas	-	-	-	-	-	-
i6) Apoyos Financieros	-	-	-	-	-	-
i7) Adeudos de Ejercicios Fiscales Anteriores (ADEFAS)	15,059,900	17,144,822	32,204,722	29,973,816	29,973,816	2,230,906
II. Gasto Etiquetado (II=A+B+C+D+E+F+G+H+I)	44,243,086	-	44,243,086	19,957,167	16,106,051	24,285,970
A. Servicios Personales (A=a1+a2+a3+a4+a5+a6+a7)	-	-	-	-	-	-
a1) Remuneraciones al Personal de Carácter Permanente	-	-	-	-	-	-
a2) Remuneraciones al Personal de Carácter Transitorio	-	-	-	-	-	-
a3) Remuneraciones Adicionales y Especiales	-	-	-	-	-	-
a4) Seguridad Social	-	-	-	-	-	-
a5) Otras Prestaciones Sociales y Económicas	-	-	-	-	-	-
a6) Previsiones	-	-	-	-	-	-
a7) Pago de Estímulos a Servidores Públicos	-	-	-	-	-	-
B. Materiales y Suministros (B=b1+b2+b3+b4+b5+b6+b7+b8+b9)	-	-	-	-	-	-
b1) Materiales de Administración, Emisión de Documentos y Artículos Oficiales	-	-	-	-	-	-
b2) Alimentos y Utensilios	-	-	-	-	-	-


NOMBRE DEL ENTE PÚBLICO (a)
Estado Analítico del Ejercicio del Presupuesto de Egresos Detallado - LDF
Clasificación por Objeto del Gasto (Capítulo y Concepto)
Del 1 de Enero al 30 de Junio de 2023 (b)
(PESOS)


Concepto (c)	Egresos					Subejercicio (e)
	Aprobado (d)	Ampliaciones/ (Reducciones)	Modificado	Devengado	Pagado	
b3) Materias Primas y Materiales de Producción y Comercialización						
b4) Materiales y Artículos de Construcción y de Reparación						
b5) Productos Químicos, Farmacéuticos y de Laboratorio						
b6) Combustibles, Lubrificantes y Aditivos						
b7) Vestuario, Blancos, Prendas de Protección y Artículos Deportivos						
b8) Materiales y Suministros Para Seguridad						
b9) Herramientas, Refacciones y Accesorios Menores						
C. Servicios Generales (C=c1+c2+c3+c4+c5+c6+c7+c8+c9)	3,851,115		3,851,115	3,851,115		
c1) Servicios Básicos	3,851,115		3,851,115	3,851,115		
c2) Servicios de Arrendamiento						
c3) Servicios Profesionales, Científicos, Técnicos y Otros Servicios						
c4) Servicios Financieros, Bancarios y Comerciales						
c5) Servicios de Instalación, Reparación, Mantenimiento y Conservación						
c6) Servicios de Comunicación Social y Publicidad						
c7) Servicios de Traslado y Viáticos						
c8) Servicios Oficiales						
c9) Otros Servicios Generales						
D. Transferencias, Asignaciones, Subsidios y Otras Ayudas (D=d1+d2+d3+d4+d5+d6+d7+d8+						
d1) Transferencias Internas y Asignaciones al Sector Público						
d2) Transferencias al Resto del Sector Público						
d3) Subsidios y Subvenciones						
d4) Ayudas Sociales						
d5) Pensiones y Jubilaciones						
d6) Transferencias a Fideicomisos, Mandatos y Otros Análogos						
d7) Transferencias a la Seguridad Social						
d8) Donativos						
d9) Transferencias al Exterior						
E. Bienes Muebles, Inmuebles e Intangibles (E=e1+e2+e3+e4+e5+e6+e7+e8+e9)						
e1) Mobiliario y Equipo de Administración						
e2) Mobiliario y Equipo Educativo y Recreativo						
e3) Equipo e Instrumental Médico y de Laboratorio						
e4) Vehículos y Equipo de Transporte						
e5) Equipo de Defensa y Seguridad						
e6) Maquinaria, Otros Equipos y Herramientas						
e7) Activos Biológicos						
e8) Bienes Inmuebles						
e9) Activos Intangibles						
F. Inversión Pública (F=f1+f2+f3)						
f1) Obra Pública en Bienes de Dominio Público	40,391,971		40,391,971	16,106,051	16,106,051	24,285,920
f2) Obra Pública en Bienes Propios	40,391,971		40,391,971	16,106,051	16,106,051	24,285,920
f3) Proyectos Productivos y Acciones de Fomento						
G. Inversiones Financieras y Otras Provisiones (G=g1+g2+g3+g4+g5+g6+g7)						
g1) Inversiones Para el Fomento de Actividades Productivas						
g2) Acciones y Participaciones de Capital						


NOMBRE DEL ENTE PÚBLICO (a)
Estado Analítico del Ejercicio del Presupuesto de Egresos Detallado - LDF
Clasificación por Objeto del Gasto (Capítulo y Concepto)
Del 1 de Enero al 30 de Junio de 2023 (b)
(PESOS)

Concepto (c)	Egresos				Subejercicio (e)
	Aprobado (d)	Ampliaciones/ (Reducciones)	Modificado	Devengado	
g3) Compra de Títulos y Valores					
g4) Concesión de Préstamos					
g5) Inversiones en Fideicomisos, Mandatos y Otros Análogos					
Fideicomiso de Desastres Naturales (Informativo)					
g6) Otras Inversiones Financieras					
g7) Provisiones para Contingencias y Otras Erogaciones Especiales					
H. Participaciones y Aportaciones (H=h1+h2+h3)					
h1) Participaciones					
h2) Aportaciones					
h3) Convenios					
I. Deuda Pública (I=i1+i2+i3+i4+i5+i6+i7)					
i1) Amortización de la Deuda Pública					
i2) Intereses de la Deuda Pública					
i3) Comisiones de la Deuda Pública					
i4) Gastos de la Deuda Pública					
i5) Costo por Coberturas					
i6) Apoyos Financieros					
i7) Adeudos de Ejercicios Fiscales Anteriores (ADEFAS)					
III. Total de Egresos (III = I + II)	602,396,016	-	602,396,016	333,220,434	302,095,657
					269,175,582

Bajo protesta de decir verdad declaramos que los Estados Financieros, son razonablemente correctos y son responsabilidad del emisor.


 ARQ. SILVIA ARIADNA FERNANDEZ GALLARDO BOONE
 GERENTE GENERAL


 LIC. OSCAR EDUARDO PÉREZ SANSORES
 GERENTE ADMINISTRATIVO- FINANCIERO


 C.P. ERIKA MONSERRAT PUERTO RUIZ
 COORD. RECURSOS FINANCIEROS

