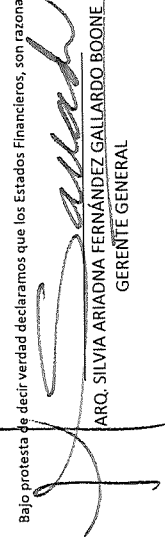


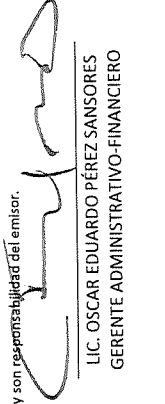
COMISIÓN MUNICIPAL DE AGUA POTABLE Y ALCANTARILLADO DEL MUNICIPIO DE NUEVO LAREDO, TAMAULIPAS


Resultados de Egresos - LDF  
(PESOS) Del 01 de Enero al 31 de Diciembre de 2022

Concepto (b)	Año del Ejercicio Vigente					
	Año 5 <sup>1</sup> (c) 2017	Año 4 <sup>1</sup> (c) 2018	Año 3 <sup>1</sup> (c) 2019	Año 2 <sup>1</sup> (c) 2020	Año 1 <sup>1</sup> (c) 2021	Año del Ejercicio Vigente (d) 2022
<b>1. Gasto No Etiquetado (1=A+B+C+D+E+F+G+H+I)</b>	427,045,212.00	455,888,783.00	478,617,071.00	485,441,035.00	521,639,266.35	532,734,027.84
A. Servicios Personales	161,165,717.00	172,584,393.00	171,926,196.00	187,151,497.00	188,711,052.47	185,531,886.24
B. Materiales y Suministros	46,973,622.00	37,230,052.00	44,966,502.00	51,236,991.00	61,267,312.09	72,808,637.15
C. Servicios Generales	158,257,633.00	163,330,493.00	172,302,599.00	179,899,899.00	188,592,530.02	202,326,437.56
D. Transferencias, Asignaciones, Subsidios y Otras Ayudas	21,250,303.00	22,219,867.00	22,903,736.00	25,005,744.00	29,570,655.20	29,301,825.02
E. Bienes Muebles, Inmuebles e Intangibles	1,849,247.00	8,740,773.00	3,392,849.00	12,641,412.00	11,041,564.02	5,881,083.58
F. Inversión Pública	4,834,160.00	3,571,115.00	2,778,759.00	-	6,292,540.15	4,394,076.82
G. Inversiones Financieras y Otras Provisiones	-	-	-	-	-	-
H. Participaciones y Aportaciones	32,714,530.00	48,232,090.00	60,346,430.00	29,505,562.00	38,163,603.40	32,490,061.47
I. Deuda Pública	14,180,873.00	18,367,357.00	14,739,360.00	20,748,619.00	40,619,428.76	48,560,649.18
<b>2. Gasto Etiquetado (2=A+B+C+D+E+F+G+H+I)</b>	2,189,652.00	4,745,982.00	1,037,641.00	160,000.00	2,950,740.00	-
A. Servicios Personales	-	2,941,639.00	4,673,670.00	5,797,983.00	3,753,640.00	-
B. Materiales y Suministros	-	7,486,000.00	-	-	-	-
C. Servicios Generales	11,991,221.00	3,193,736.00	9,028,049.00	14,790,638.00	33,915,048.76	48,560,649.18
D. Transferencias, Asignaciones, Subsidios y Otras Ayudas	-	-	-	-	-	-
E. Bienes Muebles, Inmuebles e Intangibles	-	-	-	-	-	-
F. Inversión Pública	-	-	-	-	-	-
G. Inversiones Financieras y Otras Provisiones	-	-	-	-	-	-
H. Participaciones y Aportaciones	-	-	-	-	-	-
I. Deuda Pública	441,226,085.00	474,256,140.00	483,356,431.00	506,189,654.00	562,258,697.11	581,314,677.02
<b>3. Total del Resultado de Egresos (3=1+2)</b>						

Bajo protesta de decir verdad declaramos que los Estados Financieros, son razonablemente correctos y son responsabilidad del emisor.

  
ARQ. SILVIA ARIADNA FERNÁNDEZ GALLARDO BOONE  
GERENTE GENERAL

  
LIC. OSCAR EDUARDO PÉREZ SANORES  
GERENTE ADMINISTRATIVO-FINANCIERO

  
C.P. ERIKA MONSERRAT PUERTO RUIZ  
COORDINADOR RECURSOS FINANCIEROS

