


COMISIÓN MUNICIPAL DE AGUA POTABLE Y ALCANTARILLADO DEL MUNICIPIO DE NUEVO LAREDO, TAMAULIPAS


Proyecciones de Egresos - LDF
(PESOS) Del 01 de Enero al 31 de Diciembre de 2022
(CIFRAS NOMINALES)

Concepto (b)	Año en Cuestión (de proyecto de presupuesto) (c)	Año 1 (d)	Año 2 (d)	Año 3 (d)	Año 4 (d)	Año 5 (d)
1. Gasto No Etiquetado (1=A+B+C+D+E+F+G+H+I)	2022	2023	2024	2025	2026	2027
A. Servicios Personales	547,437,075.46	563,860,187.72	580,775,993.36	598,199,273.16	616,145,251.35	634,629,608.89
B. Materiales y Suministros	190,447,874.11	196,161,310.33	202,046,149.64	208,107,534.13	214,350,760.16	220,781,282.96
C. Servicios Generales	67,893,730.37	69,830,542.28	72,028,458.55	74,189,312.31	76,414,991.68	78,707,441.43
D. Transferencias, Asignaciones, Subsidios y Otras Ayudas	192,654,512.24	198,434,147.61	204,387,172.04	210,518,787.20	216,834,350.81	223,339,381.34
E. Bienes Muebles, Inmuebles e Intangibles	30,312,275.00	31,221,643.25	32,158,292.55	33,123,041.32	34,116,732.56	35,140,234.54
F. Inversión Pública	8,506,582.68	8,761,780.16	9,024,633.57	9,295,372.57	9,574,233.75	9,861,460.76
G. Inversiones Financieras y Otras Provisiones	38,749,668.23	39,912,158.28	41,109,523.03	42,342,808.72	43,613,092.98	44,921,485.77
H. Participaciones y Aportaciones	-	-	-	-	-	-
I. Deuda Pública	18,872,432.83	19,438,605.81	20,021,763.99	20,622,416.91	21,241,089.42	21,878,322.10
2. Gasto Etiquetado (2=A+B+C+D+E+F+G+H+I)	44,972,308.16	46,321,477.40	47,711,121.73	48,142,455.38	50,616,729.04	52,135,230.91
A. Servicios Personales	-	-	-	-	-	-
B. Materiales y Suministros	2,000,000.00	2,060,000.00	2,121,800.00	2,185,454.00	2,251,017.62	2,318,548.15
C. Servicios Generales	2,000,000.00	2,060,000.00	2,121,800.00	2,185,454.00	2,251,017.62	2,318,548.15
D. Transferencias, Asignaciones, Subsidios y Otras Ayudas	-	-	-	-	-	-
E. Bienes Muebles, Inmuebles e Intangibles	-	-	-	-	-	-
F. Inversión Pública	40,972,308.16	42,201,477.40	43,467,521.73	44,771,547.38	46,114,693.80	47,498,134.61
G. Inversiones Financieras y Otras Provisiones	-	-	-	-	-	-
H. Participaciones y Aportaciones	-	-	-	-	-	-
I. Deuda Pública	-	-	-	-	-	-
3. Total de Egresos Proyectados (3 = 1 + 2)	592,409,383.62	610,181,665.13	628,487,115.08	647,341,728.53	666,761,980.39	686,764,839.80


Bajo protesta de decir verdad declaramos que los Estados Financieros, son razonablemente correctos y son responsabilidad del emisor.



ARQ. SILVIA ARIADNA FERNANDEZ GALLARDO BOONE
GERENTE GENERAL



LIC. OSCAR EDUARDO PÉREZ SANSORES
GERENTE ADMINISTRATIVO-FINANCIERO



C.P. ERIKA MONSERRAT PUERTO RUIZ
COORDINADOR RECURSOS FINANCIEROS