

**NOMBRE DEL ENTE PÚBLICO (a)**  
**Estado Analítico del Ejercicio del Presupuesto de Egresos Detallado - LDF**  
**Clasificación por Objeto del Gasto (Capítulo y Concepto)**  
**Del 1 de Enero al 30 de Junio de 2022 (b)**  
**(PESOS)**

Concepto (c)	Egresos					Subejercicio (e)
	Aprobado (d)	Ampliaciones/ (Reducciones)	Modificado	Devengado	Pagado	
<b>I. Gasto No Etiquetado (I=A+B+C+D+E+F+G+H+I)</b>	<b>547,437,075</b>	<b>-</b>	<b>547,437,075</b>	<b>264,317,921</b>	<b>234,620,118</b>	<b>283,119,154</b>
<b>A. Servicios Personales (A=a1+a2+a3+a4+a5+a6+a7)</b>	<b>190,447,874</b>	<b>-</b>	<b>190,447,874</b>	<b>91,942,897</b>	<b>80,729,920</b>	<b>98,504,977</b>
a1) Remuneraciones al Personal de Carácter Permanente	61,288,991	-	61,288,991	28,138,505	28,138,505	33,150,487
a2) Remuneraciones al Personal de Carácter Transitorio	32,366,802	-	32,366,802	17,775,995	17,775,995	14,590,807
a3) Remuneraciones Adicionales y Especiales	40,576,950	-	40,576,950	20,180,848	14,862,280	20,396,101
a4) Seguridad Social	31,004,013	-	31,004,013	15,602,524	11,702,799	15,401,489
a5) Otras Prestaciones Sociales y Económicas	25,211,119	-	25,211,119	10,245,025	8,250,341	14,966,093
a6) Previsiones	-	-	-	-	-	-
a7) Pago de Estímulos a Servidores Públicos	-	-	-	-	-	-
<b>B. Materiales y Suministros (B=b1+b2+b3+b4+b5+b6+b7+b8+b9)</b>	<b>67,893,730</b>	<b>1,725,082</b>	<b>66,168,648</b>	<b>33,071,084</b>	<b>25,997,086</b>	<b>33,097,564</b>
b1) Materiales de Administración, Emisión de Documentos y Artículos Oficiales	3,169,393	-	3,169,393	1,452,522	1,148,514	1,716,871
b2) Alimentos y Utensilios	83,790	-	83,790	25,667	25,187	58,123
b3) Materias Primas y Materiales de Producción y Comercialización	-	-	-	-	-	-
b4) Materiales y Artículos de Construcción y de Reparación	13,714,412	1,842,826	15,557,238	7,932,989	6,833,103	7,624,249
b5) Productos Químicos, Farmacéuticos y de Laboratorio	35,658,649	3,568,110	32,090,539	17,015,556	12,511,759	15,074,983
b6) Combustibles, Lubricantes y Aditivos	9,811,888	-	9,811,888	4,544,495	3,827,390	5,267,392
b7) Vestuario, Blancos, Prendas de Protección y Artículos Deportivos	2,883,546	-	2,883,546	317,883	210,115	2,565,663
b8) Materiales y Suministros Para Seguridad	-	-	-	-	-	-
b9) Herramientas, Refacciones y Accesorios Menores	2,572,054	202	2,572,255	1,781,973	1,441,018	790,283
<b>C. Servicios Generales (C=c1+c2+c3+c4+c5+c6+c7+c8+c9)</b>	<b>192,654,512</b>	<b>11,758,134</b>	<b>180,896,378</b>	<b>93,859,483</b>	<b>82,530,547</b>	<b>87,036,896</b>
c1) Servicios Básicos	104,075,478	1,019,100	105,094,578	57,174,499	57,174,499	47,920,080
c2) Servicios de Arrendamiento	18,500,720	2,657,990	15,842,730	7,305,274	6,153,708	8,537,456
c3) Servicios Profesionales, Científicos, Técnicos y Otros Servicios	7,652,674	227,680	7,880,354	2,275,454	1,766,884	5,604,900
c4) Servicios Financieros, Bancarios y Comerciales	2,508,668	-	2,508,668	1,013,546	971,646	1,495,121
c5) Servicios de Instalación, Reparación, Mantenimiento y Conservación	16,807,153	5,936,000	10,871,153	6,569,929	5,918,823	4,301,224
c6) Servicios de Comunicación Social y Publicidad	900,000	-	900,000	24,200	24,200	875,800
c7) Servicios de Traslado y Viáticos	562,058	-	562,058	240,414	240,414	321,644
c8) Servicios Oficiales	108,705	-	108,705	14,014	14,014	94,691
c9) Otros Servicios Generales	41,539,056	4,410,925	37,128,132	19,242,153	10,266,360	17,885,979
<b>D. Transferencias, Asignaciones, Subsidios y Otras Ayudas (D=d1+d2+d3+d4+d5+d6+d7+d8+d9)</b>	<b>30,312,275</b>	<b>-</b>	<b>30,312,275</b>	<b>14,624,932</b>	<b>14,624,932</b>	<b>15,687,343</b>
d1) Transferencias Internas y Asignaciones al Sector Público	-	-	-	-	-	-
d2) Transferencias al Resto del Sector Público	-	-	-	-	-	-
d3) Subsidios y Subvenciones	-	-	-	-	-	-
d4) Ayudas Sociales	-	-	-	-	-	-
d5) Pensiones y Jubilaciones	30,312,275	-	30,312,275	14,624,932	14,624,932	15,687,343
d6) Transferencias a Fideicomisos, Mandatos y Otros Análogos	-	-	-	-	-	-
d7) Transferencias a la Seguridad Social	-	-	-	-	-	-
d8) Donativos	-	-	-	-	-	-
d9) Transferencias al Exterior	-	-	-	-	-	-
<b>E. Bienes Muebles, Inmuebles e Intangibles (E=e1+e2+e3+e4+e5+e6+e7+e8+e9)</b>	<b>8,506,583</b>	<b>263,688</b>	<b>8,770,271</b>	<b>842,614</b>	<b>760,721</b>	<b>7,927,657</b>
e1) Mobiliario y Equipo de Administración	1,865,508	-	1,865,508	245,480	174,979	1,620,028
e2) Mobiliario y Equipo Educativo y Recreativo	7,000	18,000	25,000	12,500	12,500	12,500
e3) Equipo e Instrumental Médico y de Laboratorio	34,079	-	34,079	-	-	34,079
e4) Vehículos y Equipo de Transporte	1,131,471	-	1,131,471	-	-	1,131,471
e5) Equipo de Defensa y Seguridad	-	-	-	-	-	-
e6) Maquinaria, Otros Equipos y Herramientas	5,282,025	-	5,282,025	435,540	424,148	4,846,485
e7) Activos Biológicos	-	-	-	-	-	-
e8) Bienes Inmuebles	-	-	-	-	-	-
e9) Activos Intangibles	186,500	245,688	432,188	149,094	149,094	283,094
<b>F. Inversión Pública (F=f1+f2+f3)</b>	<b>38,749,668</b>	<b>-</b>	<b>38,749,668</b>	<b>512,350</b>	<b>512,350</b>	<b>38,237,318</b>
f1) Obra Pública en Bienes de Dominio Público	38,749,668	-	38,749,668	512,350	512,350	38,237,318
f2) Obra Pública en Bienes Propios	-	-	-	-	-	-
f3) Proyectos Productivos y Acciones de Fomento	-	-	-	-	-	-
<b>G. Inversiones Financieras y Otras Provisiones (G=g1+g2+g3+g4+g5+g6+g7)</b>	<b>-</b>	<b>-</b>	<b>-</b>	<b>-</b>	<b>-</b>	<b>-</b>
g1) Inversiones Para el Fomento de Actividades Productivas	-	-	-	-	-	-
g2) Acciones y Participaciones de Capital	-	-	-	-	-	-
g3) Compra de Títulos y Valores	-	-	-	-	-	-
g4) Concesión de Préstamos	-	-	-	-	-	-
g5) Inversiones en Fideicomisos, Mandatos y Otros Análogos	-	-	-	-	-	-
Fideicomiso de Desastres Naturales (Informativo)	-	-	-	-	-	-
g6) Otras Inversiones Financieras	-	-	-	-	-	-
g7) Provisiones para Contingencias y Otras Erogaciones Especiales	-	-	-	-	-	-
<b>H. Participaciones y Aportaciones (H=h1+h2+h3)</b>	<b>-</b>	<b>-</b>	<b>-</b>	<b>-</b>	<b>-</b>	<b>-</b>
h1) Participaciones	-	-	-	-	-	-
h2) Aportaciones	-	-	-	-	-	-
h3) Convenios	-	-	-	-	-	-
<b>I. Deuda Pública (I=i1+i2+i3+i4+i5+i6+i7)</b>	<b>18,872,433</b>	<b>13,219,528</b>	<b>32,091,961</b>	<b>29,464,561</b>	<b>29,464,561</b>	<b>2,627,400</b>
i1) Amortización de la Deuda Pública	3,157,920	-	3,157,920	1,578,960	1,578,960	1,578,960
i2) Intereses de la Deuda Pública	904,278	-	904,278	472,463	472,463	431,815


**NOMBRE DEL ENTE PÚBLICO (a)**  
**Estado Análítico del Ejercicio del Presupuesto de Egresos Detallado - LDF**  
**Clasificación por Objeto del Gasto (Capítulo y Concepto)**  
**Del 1 de Enero al 30 de Junio de 2022 (b)**  
**(PESOS)**


Concepto (c)	Egresos					Subejercicio (e)
	Aprobado (d)	Ampliaciones/ (Reducciones)	Modificado	Devengado	Pagado	
i3) Comisiones de la Deuda Pública	-	-	-	-	-	-
i4) Gastos de la Deuda Pública	-	-	-	-	-	-
i5) Costo por Coberturas	-	-	-	-	-	-
i6) Apoyos Financieros	-	-	-	-	-	-
i7) Adeudos de Ejercicios Fiscales Anteriores (ADEFAS)	14,810,235	13,219,528	28,029,763	27,413,138	27,413,138	616,625
<b>II. Gasto Etiquetado (II=A+B+C+D+E+F+G+H+I)</b>	<b>44,972,308</b>	<b>-</b>	<b>44,972,308</b>	<b>38,326,824</b>	<b>38,326,824</b>	<b>6,645,484</b>
<b>A. Servicios Personales (A=a1+a2+a3+a4+a5+a6+a7)</b>	-	-	-	-	-	-
a1) Remuneraciones al Personal de Carácter Permanente	-	-	-	-	-	-
a2) Remuneraciones al Personal de Carácter Transitorio	-	-	-	-	-	-
a3) Remuneraciones Adicionales y Especiales	-	-	-	-	-	-
a4) Seguridad Social	-	-	-	-	-	-
a5) Otras Prestaciones Sociales y Económicas	-	-	-	-	-	-
a6) Previsiones	-	-	-	-	-	-
a7) Pago de Estímulos a Servidores Públicos	-	-	-	-	-	-
<b>B. Materiales y Suministros (B=b1+b2+b3+b4+b5+b6+b7+b8+b9)</b>	<b>2,000,000</b>	<b>-</b>	<b>2,000,000</b>	<b>-</b>	<b>-</b>	<b>2,000,000</b>
b1) Materiales de Administración, Emisión de Documentos y Artículos Oficiales	-	-	-	-	-	-
b2) Alimentos y Utensilios	-	-	-	-	-	-
b3) Materias Primas y Materiales de Producción y Comercialización	-	-	-	-	-	-
b4) Materiales y Artículos de Construcción y de Reparación	-	-	-	-	-	-
b5) Productos Químicos, Farmacéuticos y de Laboratorio	2,000,000	-	2,000,000	-	-	2,000,000
b6) Combustibles, Lubricantes y Aditivos	-	-	-	-	-	-
b7) Vestuario, Blancos, Prendas de Protección y Artículos Deportivos	-	-	-	-	-	-
b8) Materiales y Suministros Para Seguridad	-	-	-	-	-	-
b9) Herramientas, Refacciones y Accesorios Menores	-	-	-	-	-	-
<b>C. Servicios Generales (C=c1+c2+c3+c4+c5+c6+c7+c8+c9)</b>	<b>2,000,000</b>	<b>-</b>	<b>2,000,000</b>	<b>-</b>	<b>-</b>	<b>2,000,000</b>
c1) Servicios Básicos	2,000,000	-	2,000,000	-	-	2,000,000
c2) Servicios de Arrendamiento	-	-	-	-	-	-
c3) Servicios Profesionales, Científicos, Técnicos y Otros Servicios	-	-	-	-	-	-
c4) Servicios Financieros, Bancarios y Comerciales	-	-	-	-	-	-
c5) Servicios de Instalación, Reparación, Mantenimiento y Conservación	-	-	-	-	-	-
c6) Servicios de Comunicación Social y Publicidad	-	-	-	-	-	-
c7) Servicios de Traslado y Viáticos	-	-	-	-	-	-
c8) Servicios Oficiales	-	-	-	-	-	-
c9) Otros Servicios Generales	-	-	-	-	-	-
<b>D. Transferencias, Asignaciones, Subsidios y Otras Ayudas (D=d1+d2+d3+d4+d5+d6+d7+d8+d9)</b>	<b>-</b>	<b>-</b>	<b>-</b>	<b>-</b>	<b>-</b>	<b>-</b>
d1) Transferencias Internas y Asignaciones al Sector Público	-	-	-	-	-	-
d2) Transferencias al Resto del Sector Público	-	-	-	-	-	-
d3) Subsidios y Subvenciones	-	-	-	-	-	-
d4) Ayudas Sociales	-	-	-	-	-	-
d5) Pensiones y Jubilaciones	-	-	-	-	-	-
d6) Transferencias a Fideicomisos, Mandatos y Otros Análogos	-	-	-	-	-	-
d7) Transferencias a la Seguridad Social	-	-	-	-	-	-
d8) Donativos	-	-	-	-	-	-
d9) Transferencias al Exterior	-	-	-	-	-	-
<b>E. Bienes Muebles, Inmuebles e Intangibles (E=e1+e2+e3+e4+e5+e6+e7+e8+e9)</b>	<b>-</b>	<b>-</b>	<b>-</b>	<b>-</b>	<b>-</b>	<b>-</b>
e1) Mobiliario y Equipo de Administración	-	-	-	-	-	-
e2) Mobiliario y Equipo Educativo y Recreativo	-	-	-	-	-	-
e3) Equipo e Instrumental Médico y de Laboratorio	-	-	-	-	-	-
e4) Vehículos y Equipo de Transporte	-	-	-	-	-	-
e5) Equipo de Defensa y Seguridad	-	-	-	-	-	-
e6) Maquinaria, Otros Equipos y Herramientas	-	-	-	-	-	-
e7) Activos Biológicos	-	-	-	-	-	-
e8) Bienes Inmuebles	-	-	-	-	-	-
e9) Activos Intangibles	-	-	-	-	-	-
<b>F. Inversión Pública (F=f1+f2+f3)</b>	<b>40,972,308</b>	<b>-</b>	<b>40,972,308</b>	<b>38,326,824</b>	<b>38,326,824</b>	<b>2,645,484</b>
f1) Obra Pública en Bienes de Dominio Público	40,972,308	-	40,972,308	38,326,824	38,326,824	2,645,484
f2) Obra Pública en Bienes Propios	-	-	-	-	-	-
f3) Proyectos Productivos y Acciones de Fomento	-	-	-	-	-	-
<b>G. Inversiones Financieras y Otras Provisiones (G=g1+g2+g3+g4+g5+g6+g7)</b>	<b>-</b>	<b>-</b>	<b>-</b>	<b>-</b>	<b>-</b>	<b>-</b>
g1) Inversiones Para el Fomento de Actividades Productivas	-	-	-	-	-	-
g2) Acciones y Participaciones de Capital	-	-	-	-	-	-
g3) Compra de Títulos y Valores	-	-	-	-	-	-
g4) Concesión de Préstamos	-	-	-	-	-	-
g5) Inversiones en Fideicomisos, Mandatos y Otros Análogos	-	-	-	-	-	-
Fideicomiso de Desastres Naturales (Informativo)	-	-	-	-	-	-
g6) Otras Inversiones Financieras	-	-	-	-	-	-
g7) Provisiones para Contingencias y Otras Erogaciones Especiales	-	-	-	-	-	-


**NOMBRE DEL ENTE PÚBLICO (a)**  
**Estado Analítico del Ejercicio del Presupuesto de Egresos Detallado - LDF**  
**Clasificación por Objeto del Gasto (Capítulo y Concepto)**  
**Del 1 de Enero al 30 de Junio de 2022 (b)**  
**(PESOS)**

Concepto (c)	Egresos					Subejercicio (e)
	Aprobado (d)	Ampliaciones/ (Reducciones)	Modificado	Devengado	Pagado	
H. Participaciones y Aportaciones (H=h1+h2+h3)	-	-	-	-	-	-
h1) Participaciones	-	-	-	-	-	-
h2) Aportaciones	-	-	-	-	-	-
h3) Convenios	-	-	-	-	-	-
I. Deuda Pública (I=i1+i2+i3+i4+i5+i6+i7)	-	-	-	-	-	-
i1) Amortización de la Deuda Pública	-	-	-	-	-	-
i2) Intereses de la Deuda Pública	-	-	-	-	-	-
i3) Comisiones de la Deuda Pública	-	-	-	-	-	-
i4) Gastos de la Deuda Pública	-	-	-	-	-	-
i5) Costo por Coberturas	-	-	-	-	-	-
i6) Apoyos Financieros	-	-	-	-	-	-
i7) Adeudos de Ejercicios Fiscales Anteriores (ADEFAS)	-	-	-	-	-	-
<b>III. Total de Egresos (III = I + II)</b>	<b>592,409,384</b>	<b>-</b>	<b>592,409,384</b>	<b>302,644,745</b>	<b>272,946,941</b>	<b>289,764,638</b>

Bajo protesta de decir verdad declaramos que los Estados Financieros, son razonablemente correctos y son responsabilidad del emisor.

  
 ARQ. SILVIA ARIADNA FERNANDEZ GALLARDO BOONE  
 GERENTE GENERAL

  
 LIC. OSCAR EDUARDO PÉREZ SANSORES  
 GERENTE ADMINISTRATIVO- FINANCIERO

  
 C.P. ERIKA MONSERRAT PUERTO RUIZ  
 COORD. RECURSOS FINANCIEROS

  
**COMAPA**  
 NUEVO LAREDO  
 COORDINACIÓN DE  
 RECURSOS FINANCIEROS