

**NOMBRE DEL ENTE PÚBLICO (a)**  
**Estado Analítico del Ejercicio del Presupuesto de Egresos Detallado - LDF**  
**Clasificación por Objeto del Gasto (Capítulo y Concepto)**  
**Del 1 de Enero al 30 de Septiembre de 2021 (b)**  
**(PESOS)**

Concepto (c)	Egresos					Subejercicio (e)
	Aprobado (d)	Ampliaciones/ (Reducciones)	Modificado	Devengado	Pagado	
<b>I. Gasto No Etiquetado (I=A+B+C+D+E+F+G+H+I)</b>	<b>525,760,262</b>	<b>0</b>	<b>525,760,261</b>	<b>406,152,116</b>	<b>366,890,997</b>	<b>119,608,145</b>
A. Servicios Personales (A=a1+a2+a3+a4+a5+a6+a7)	191,899,011	-	190,967,292	144,568,433	132,487,960	46,398,860
a1) Remuneraciones al Personal de Carácter Permanente	59,473,781	931,718	59,473,781	44,627,906	44,627,906	14,845,875
a2) Remuneraciones al Personal de Carácter Transitorio	32,366,802	-	32,366,802	25,265,149	25,265,149	7,101,653
a3) Remuneraciones Adicionales y Especiales	37,607,719	855,031	38,462,750	30,417,586	22,498,824	8,045,164
a4) Seguridad Social	29,724,718	-	29,724,718	23,266,888	20,565,620	6,457,830
a5) Otras Prestaciones Sociales y Económicas	32,725,991	1,786,750	30,939,241	20,990,904	19,530,461	9,948,338
a6) Provisiones	-	-	-	-	-	-
a7) Pago de Estímulos a Servidores Públicos	-	-	-	-	-	-
B. Materiales y Suministros (B=b1+b2+b3+b4+b5+b6+b7+b8+b9)	67,205,714	2,886,658	64,319,056	49,643,730	44,993,218	14,675,326
b1) Materiales de Administración, Emisión de Documentos y Artículos Oficiales	3,848,226	933,649	2,914,577	2,183,335	2,048,379	731,243
b2) Alimentos y Utensilios	83,790	28,392	112,182	85,175	85,175	27,007
b3) Materias Primas y Materiales de Producción y Comercialización	-	-	-	-	-	-
b4) Materiales y Artículos de Construcción y de Reparación	20,121,591	4,000,250	16,121,341	12,671,263	11,791,339	3,450,079
b5) Productos Químicos, Farmacéuticos y de Laboratorio	31,819,393	-	31,819,393	23,740,751	21,130,485	8,078,642
b6) Combustibles, Lubrificantes y Aditivos	5,835,392	2,381,523	8,216,915	7,144,578	6,432,256	1,072,336
b7) Vestuario, Blancos, Prendas de Protección y Artículos Deportivos	2,804,359	257,607	2,546,752	1,824,808	1,810,633	721,944
b8) Materiales y Suministros Para Seguridad	-	-	-	-	-	-
b9) Herramientas, Refacciones y Accesorios Menores	-	-	-	-	-	-
C. Servicios Generales (C=c1+c2+c3+c4+c5+c6+c7+c8+c9)	2,692,963	105,067	2,587,896	1,993,820	1,694,952	594,076
c1) Servicios Básicos	196,975,951	12,232,731	184,743,220	139,776,461	117,324,061	44,966,759
c2) Servicios de Arrendamiento	107,335,702	9,399,759	97,935,943	72,190,477	71,508,608	25,745,466
c3) Servicios Profesionales, Científicos, Técnicos y Otros Servicios	15,441,585	5,059,622	10,381,963	8,534,340	7,685,364	1,847,623
c4) Servicios Financieros, Bancarios y Comerciales	5,567,068	1,791,140	7,358,208	5,513,149	5,257,243	1,845,059
c5) Servicios de Instalación, Reparación, Mantenimiento y Conservación	2,883,030	107,958	2,990,988	1,336,269	1,336,269	1,654,719
c6) Servicios de Comunicación Social y Publicidad	17,933,880	6,057,284	23,991,164	20,299,744	17,495,788	3,691,421
c7) Servicios de Traslado y Viáticos	1,317,027	-	1,317,027	566,000	546,000	751,027
c8) Servicios Oficiales	557,283	85,348	557,283	360,584	360,584	196,699
c9) Otros Servicios Generales	25,063	-	110,411	79,154	79,154	31,257
D. Transferencias, Asignaciones, Subsidios y Otras Ayudas (D=d1+d2+d3+d4+d5+d6+d7+d8+d9)	45,915,313	5,815,080	40,100,233	30,896,744	13,055,050	9,203,489
d1) Transferencias Internas y Asignaciones al Sector Público	26,420,040	-	26,420,040	22,697,020	22,697,020	3,723,020
d2) Transferencias al Resto del Sector Público	-	-	-	-	-	-
d3) Subsidios y Subvenciones	-	-	-	-	-	-
d4) Ayudas Sociales	-	-	-	-	-	-
d5) Pensiones y Jubilaciones	26,405,040	-	26,405,040	22,697,020	22,697,020	3,708,020
d6) Transferencias a Fideicomisos, Mandatos y Otros Análogos	-	-	-	-	-	-
d7) Transferencias a la Seguridad Social	-	-	-	-	-	-
d8) Donativos	15,000	-	15,000	-	-	15,000
d9) Transferencias al Exterior	-	-	-	-	-	-
E. Bienes Muebles, Inmuebles e Intangibles (E=e1+e2+e3+e4+e5+e6+e7+e8+e9)	16,773,812	2,205,000	14,568,812	10,877,187	10,799,453	3,691,625
e1) Mobiliario y Equipo de Administración	2,516,407	620,806	3,137,213	1,707,200	1,636,200	1,430,013
e2) Mobiliario y Equipo Educativo y Recreativo	145,432	-	145,432	7,207	7,207	138,225
e3) Equipo e Instrumental Médico y de Laboratorio	94,079	-	94,079	20,300	20,300	73,779
e4) Vehículos y Equipo de Transporte	10,729,666	2,927,489	7,802,177	5,851,776	5,851,776	1,950,401

**NOMBRE DEL ENTE PÚBLICO (a)**  
**Estado Analítico del Ejercicio del Presupuesto de Egresos Detallado - LDF**  
**Clasificación por Objeto del Gasto (Capítulo y Concepto)**  
**Del 1 de Enero al 30 de Septiembre de 2021 (b)**  
**(PESOS)**

Concepto (c)	Egresos					Subejercicio (e)
	Aprobado (d)	Ampliaciones/ (Reducciones)	Modificado	Devengado	Pagado	
e5) Equipo de Defensa y Seguridad	-	-	-	-	-	-
e6) Maquinaria, Otros Equipos y Herramientas	3,235,728	40,498	3,276,226	3,177,020	3,170,286	99,206
e7) Activos Biológicos	-	-	-	-	-	-
e8) Bienes Inmuebles	-	-	-	-	-	-
e9) Activos Intangibles	52,500	61,184	113,684	113,684	113,684	-
F. Inversión Pública (F=f1+f2+f3)	8,336,745	-	8,336,745	4,359,711	4,359,711	3,977,034
f1) Obra Pública en Bienes de Dominio Público	8,336,745	-	8,336,745	4,359,711	4,359,711	3,977,034
f2) Obra Pública en Bienes Propios	-	-	-	-	-	-
f3) Proyectos Productivos y Acciones de Fomento	-	-	-	-	-	-
G. Inversiones Financieras y Otras Provisiones (G=g1+g2+g3+g4+g5+g6+g7)	-	-	-	-	-	-
g1) Inversiones Para el Fomento de Actividades Productivas	-	-	-	-	-	-
g2) Acciones y Participaciones de Capital	-	-	-	-	-	-
g3) Compra de Títulos y Valores	-	-	-	-	-	-
g4) Concesión de Préstamos	-	-	-	-	-	-
g5) Inversiones en Fideicomisos, Mandatos y Otros Análogos	-	-	-	-	-	-
Fideicomiso de Desastres Naturales (Informativo)	-	-	-	-	-	-
g6) Otras Inversiones Financieras	-	-	-	-	-	-
g7) Provisiones para Contingencias y Otras Erogaciones Especiales	-	-	-	-	-	-
H. Participaciones y Aportaciones (H=h1+h2+h3)	-	-	-	-	-	-
h1) Participaciones	-	-	-	-	-	-
h2) Aportaciones	-	-	-	-	-	-
h3) Convenios	-	-	-	-	-	-
I. Deuda Pública (I=i1+i2+i3+i4+i5+i6+i7)	18,148,989	18,256,107	36,405,096	34,229,574	34,229,574	2,175,522
i1) Amortización de la Deuda Pública	3,157,920	-	3,157,920	2,368,440	2,368,440	789,480
i2) Intereses de la Deuda Pública	1,096,495	-	1,096,495	838,222	838,222	258,273
i3) Comisiones de la Deuda Pública	-	-	-	-	-	-
i4) Gastos de la Deuda Pública	-	-	-	-	-	-
i5) Costo por Coberturas	-	-	-	-	-	-
i6) Apoyos Financieros	-	-	-	-	-	-
i7) Adeudos de Ejercicios Fiscales Anteriores (ADEFAS)	13,894,574	18,256,107	32,150,681	31,022,912	31,022,912	1,127,769
<b>II. Gasto Etiquetado (II=A+B+C+D+E+F+G+H+I)</b>	<b>30,022,718</b>	<b>-</b>	<b>30,022,718</b>	<b>28,738,339</b>	<b>28,738,339</b>	<b>1,284,379</b>
A. Servicios Personales (A=a1+a2+a3+a4+a5+a6+a7)	-	-	-	-	-	-
a1) Remuneraciones al Personal de Carácter Permanente	-	-	-	-	-	-
a2) Remuneraciones al Personal de Carácter Transitorio	-	-	-	-	-	-
a3) Remuneraciones Adicionales y Especiales	-	-	-	-	-	-
a4) Seguridad Social	-	-	-	-	-	-
a5) Otras Prestaciones Sociales y Económicas	-	-	-	-	-	-
a6) Provisiones	-	-	-	-	-	-
a7) Pago de Estímulos a Servidores Públicos	-	-	-	-	-	-
B. Materiales y Suministros (B=b1+b2+b3+b4+b5+b6+b7+b8+b9)	-	-	-	-	-	-
b1) Materiales de Administración, Emisión de Documentos y Artículos Oficiales	-	-	-	-	-	-
b2) Alimentos y Utensilios	-	-	-	-	-	-



**NOMBRE DEL ENTE PÚBLICO (a)**  
**Estado Analítico del Ejercicio del Presupuesto de Egresos Detallado - LDF**  
**Clasificación por Objeto del Gasto (Capítulo y Concepto)**  
**Del 1 de Enero al 30 de Septiembre de 2021 (b)**  
**(PESOS)**


Concepto (c)	Egresos					Subejercicio (e)
	Aprobado (d)	Ampliaciones/ (Reducciones)	Modificado	Devengado	Pagado	
b3) Materias Primas y Materiales de Producción y Comercialización						
b4) Materiales y Artículos de Construcción y de Reparación						
b5) Productos Químicos, Farmacéuticos y de Laboratorio						
b6) Combustibles, Lubrificantes y Aditivos						
b7) Vestuario, Blancos, Prendas de Protección y Artículos Deportivos						
b8) Materiales y Suministros Para Seguridad						
b9) Herramientas, Refacciones y Accesorios Menores						
C. Servicios Generales (C=c1+c2+c3+c4+c5+c6+c7+c8+c9)	3,753,640		3,753,640	3,753,640	3,753,640	0
c1) Servicios Básicos	3,753,640		3,753,640	3,753,640	3,753,640	0
c2) Servicios de Arrendamiento						
c3) Servicios Profesionales, Científicos, Técnicos y Otros Servicios						
c4) Servicios Financieros, Bancarios y Comerciales						
c5) Servicios de Instalación, Reparación, Mantenimiento y Conservación						
c6) Servicios de Comunicación Social y Publicidad						
c7) Servicios de Traslado y Viáticos						
c8) Servicios Oficiales						
c9) Otros Servicios Generales						
D. Transferencias, Asignaciones, Subsidios y Otras Ayudas (D=d1+d2+d3+d4+d5+d6+d7+d8+d9)						
d1) Transferencias Internas y Asignaciones al Sector Público						
d2) Transferencias al Resto del Sector Público						
d3) Subsidios y Subvenciones						
d4) Ayudas Sociales						
d5) Pensiones y Jubilaciones						
d6) Transferencias a Fideicomisos, Mandatos y Otros Análogos						
d7) Transferencias a la Seguridad Social						
d8) Donativos						
d9) Transferencias al Exterior						
E. Bienes Muebles, Inmuebles e Intangibles (E=e1+e2+e3+e4+e5+e6+e7+e8+e9)						
e1) Mobiliario y Equipo de Administración						
e2) Mobiliario y Equipo Educativo y Recreativo						
e3) Equipo e Instrumental Médico y de Laboratorio						
e4) Vehículos y Equipo de Transporte						
e5) Equipo de Defensa y Seguridad						
e6) Maquinaria, Otros Equipos y Herramientas						
e7) Activos Biológicos						
e8) Bienes Inmuebles						
e9) Activos Intangibles						
F. Inversión Pública (F=f1+f2+f3)	26,269,078		26,269,078	24,984,699	24,984,699	1,284,379
f1) Obra Pública en Bienes de Dominio Público	26,269,078		26,269,078	24,984,699	24,984,699	1,284,379
f2) Obra Pública en Bienes Propios						
f3) Proyectos Productivos y Acciones de Fomento						
G. Inversiones Financieras y Otras Provisiones (G=g1+g2+g3+g4+g5+g6+g7)						
g1) Inversiones Para el Fomento de Actividades Productivas						
g2) Acciones y Participaciones de Capital						


**NOMBRE DEL ENTE PÚBLICO (a)**  
**Estado Analítico del Ejercicio del Presupuesto de Egresos Detallado - LDF**  
**Clasificación por Objeto del Gasto (Capítulo y Concepto)**  
**Del 1 de Enero al 30 de Septiembre de 2021 (b)**  
**(PESOS)**

Concepto (c)	Egresos				Subejercicio (e)
	Aprobado (d)	Ampliaciones/ (Reducciones)	Modificado	Devengado	
g3) Compra de Títulos y Valores					
g4) Concesión de Préstamos					
g5) Inversiones en Fideicomisos, Mandatos y Otros Análogos					
Fideicomiso de Desastres Naturales (Informativo)					
g6) Otras Inversiones Financieras					
g7) Provisiones para Contingencias y Otras Erogaciones Especiales					
H. Participaciones y Aportaciones (H=h1+h2+h3)					
h1) Participaciones					
h2) Aportaciones					
h3) Convenios					
I. Deuda Pública (I=i1+i2+i3+i4+i5+i6+i7)					
i1) Amortización de la Deuda Pública					
i2) Intereses de la Deuda Pública					
i3) Comisiones de la Deuda Pública					
i4) Gastos de la Deuda Pública					
i5) Costo por Coberturas					
i6) Apoyos Financieros					
i7) Adeudos de Ejercicios Fiscales Anteriores (ADEFAS)					
<b>III. Total de Egresos (III = I + II)</b>	<b>555,782,980</b>	<b>0</b>	<b>555,782,979</b>	<b>434,890,455</b>	<b>395,629,337</b>
					<b>120,892,524</b>

Bajo protesta de decir verdad declaramos que los Estados Financieros, son razonablemente correctos y son responsabilidad del emisor.

  
 ARQ. SILVIA ARIADNA FERNANDEZ GALLARDO BOONE  
 GERENTE GENERAL

  
 LIC. OSCAR EDUARDO PÉREZ SANSORES  
 GERENTE ADMINISTRATIVO- FINANCIERO

  
 C.P. ERIKA MONSERRAT PUERTO RUIZ  
 COORD. RECURSOS FINANCIEROS

