

COMISIÓN MUNICIPAL DE AGUA POTABLE Y ALCANTARILLADO DEL MUNICIPIO DE NUEVO LAREDO, TAMAULIPAS


Proyecciones de Egresos - LDF


(PESOS) Del 01 de Enero al 30 de Septiembre de 2020


(CIFRAS NOMINALES)

Concepto (b)	Año en Cuestión (de proyecto de presupuesto) (c)	Año 1 (d)	Año 2 (d)	Año 3 (d)	Año 4 (d)	Año 5 (d)
	2020	2021	2022	2023	2024	2025
1. Gasto No Etiquetado (1=A+B+C+D+E+F+G+H+I)	513,717,975.00	534,266,694.00	555,637,361.76	577,862,856.23	600,977,370.48	625,016,465.30
A. Servicios Personales	203,348,315.00	211,482,247.60	219,941,537.50	228,739,199.00	237,888,766.96	247,404,317.64
B. Materiales y Suministros	46,823,944.00	48,696,901.76	50,644,777.83	52,670,568.94	54,777,391.70	56,968,487.37
C. Servicios Generales	201,943,707.00	210,021,455.28	218,422,313.49	227,159,206.03	236,245,574.27	245,695,397.24
D. Transferencias, Asignaciones, Subsidios y Otras Ayudas	25,995,719.00	27,035,547.76	28,116,969.67	29,241,648.46	30,411,314.40	31,627,766.97
E. Bienes Muebles, Inmuebles e Intangibles	12,462,178.00	12,960,665.12	13,479,091.72	14,018,255.39	14,578,985.61	15,162,145.03
F. Inversión Pública	-	-	-	-	-	-
G. Inversiones Financieras y Otras Provisiones	-	-	-	-	-	-
H. Participaciones y Aportaciones	-	-	-	-	-	-
I. Deuda Pública	23,144,112.00	24,069,876.48	25,032,671.54	26,033,978.40	27,075,337.54	28,158,351.04
2. Gasto Etiquetado (2=A+B+C+D+E+F+G+H+I)	20,391,197.15	21,206,845.04	22,055,118.84	22,937,323.59	23,854,816.53	24,809,009.20
A. Servicios Personales	-	-	-	-	-	-
B. Materiales y Suministros	-	-	-	-	-	-
C. Servicios Generales	5,797,983.15	6,029,902.48	6,271,098.58	6,521,942.52	6,782,820.22	7,054,133.03
D. Transferencias, Asignaciones, Subsidios y Otras Ayudas	-	-	-	-	-	-
E. Bienes Muebles, Inmuebles e Intangibles	-	-	-	-	-	-
F. Inversión Pública	14,593,214.00	15,176,942.56	15,784,020.26	16,415,381.07	17,071,996.32	17,754,876.17
G. Inversiones Financieras y Otras Provisiones	-	-	-	-	-	-
H. Participaciones y Aportaciones	-	-	-	-	-	-
I. Deuda Pública	-	-	-	-	-	-
3. Total de Egresos Proyectados (3 = 1 + 2)	534,109,172.15	555,473,539.04	577,692,480.60	600,800,179.82	624,832,187.01	649,825,474.49

Bajo protesta de decir verdad declaramos que los Estados Financieros, son razonablemente correctos y son responsabilidad del emisor.


LIC. LUIS ROBERTO MORENO HINOJOSA
GERENTE GENERAL


C.P. EDSON R. QUEZADA MARTINEZ
GERENTE FINANCIERO


C.P. ERIKA MONSERRAT PUERTO RUIZ
COORDINADOR RECURSOS FINANCIEROS

