


COMISIÓN MUNICIPAL DE AGUA POTABLE Y ALCANTARILLADO DEL MUNICIPIO DE NUEVO LAREDO, TAMAULIPAS


Resultados de Egresos - LDF


(PESOS) Del 01 de Enero al 30 de Junio 2020

| Concepto (b) | Año 5 ¹ (c) | Año 4 ¹ (c) | Año 3 ¹ (c) | Año 2 ¹ (c) | Año 1 ¹ (c) | Año del Ejercicio Vigente ² (d) |
|---|------------------------|------------------------|------------------------|------------------------|------------------------|--|
| | | | 2017 | 2018 | 2019 | 2020 |
| 1. Gasto No Etiquetado (1=A+B+C+D+E+F+G+H+I) | - | - | 427,045,212.00 | 455,888,783.00 | 478,617,071.00 | 224,786,979.00 |
| A. Servicios Personales | | | 161,165,717.00 | 172,564,393.00 | 171,926,196.00 | 86,563,144.00 |
| B. Materiales y Suministros | | | 46,973,622.00 | 37,230,052.00 | 44,966,502.00 | 21,096,901.00 |
| C. Servicios Generales | | | 158,257,633.00 | 163,330,493.00 | 172,302,599.00 | 79,512,535.00 |
| D. Transferencias, Asignaciones, Subsidios y Otras Ayudas | | | 21,250,303.00 | 22,219,867.00 | 22,903,736.00 | 11,436,516.00 |
| E. Bienes Muebles, Inmuebles e Intangibles | | | 1,849,247.00 | 8,740,773.00 | 3,392,849.00 | 4,737,928.00 |
| F. Inversión Pública | | | 4,834,160.00 | 3,571,115.00 | 2,778,759.00 | - |
| G. Inversiones Financieras y Otras Provisiones | | | - | - | - | - |
| H. Participaciones y Aportaciones | | | - | - | - | - |
| I. Deuda Pública | | | 32,714,530.00 | 48,232,090.00 | 60,346,430.00 | 21,439,955.00 |
| 2. Gasto Etiquetado (2=A+B+C+D+E+F+G+H+I) | - | - | 14,180,873.00 | 18,367,357.00 | 14,739,360.00 | 20,588,619.00 |
| A. Servicios Personales | | | | | | |
| B. Materiales y Suministros | | | | 4,745,982.00 | 1,037,641.00 | |
| C. Servicios Generales | | | 2,189,652.00 | 2,941,639.00 | 4,673,670.00 | 5,797,983.00 |
| D. Transferencias, Asignaciones, Subsidios y Otras Ayudas | | | | | | |
| E. Bienes Muebles, Inmuebles e Intangibles | | | | 7,486,000.00 | | |
| F. Inversión Pública | | | 11,991,221.00 | 3,193,736.00 | 9,028,049.00 | 14,790,636.00 |
| G. Inversiones Financieras y Otras Provisiones | | | | | | |
| H. Participaciones y Aportaciones | | | | | | |
| I. Deuda Pública | | | | | | |
| 3. Total del Resultado de Egresos (3=1+2) | - | - | 441,226,085.00 | 474,256,140.00 | 493,356,431.00 | 245,375,598.00 |

Bajo protesta de decir verdad declaramos que los Estados Financieros, son razonablemente correctos y son responsabilidad del emisor


 LIC. LUIS ROBERTO MORENO HINOJOSA
 GERENTE GENERAL


 C.P. EDSON R. QUEZADA MARTÍNEZ
 GERENTE FINANCIERO


 C.P. ERIKA MONSERRAT PUERTO RUIZ
 COORDINADOR RECURSOS FINANCIEROS

