




COMISIÓN MUNICIPAL DE AGUA POTABLE Y ALCANTARILLADO DEL MUNICIPIO DE NUEVO LAREDO, TAMAULIPAS
Proyecciones de Egresos - LDF
(PESOS) Del 01 de Enero al 30 de Septiembre de 2019
(CIFRAS NOMINALES)

Concepto (b)	Año en Cuestión (de proyecto de presupuesto) (c)	Año 1 (d)	Año 2 (d)	Año 3 (d)	Año 4 (d)	Año 5 (d)
	2019	2020	2021	2022	2023	2024
1. Gasto No Etiquetado (1=A+B+C+D+E+F+G+H+I)	486,514,216.00	510,839,926.80	536,381,923.14	563,201,019.30	591,361,070.26	620,929,123.77
A. Servicios Personales	176,434,202.00	185,255,912.10	194,518,707.71	204,244,643.09	214,456,875.24	225,179,719.01
B. Materiales y Suministros	43,661,182.00	45,844,241.10	48,136,453.16	50,543,275.81	53,070,439.60	55,723,961.58
C. Servicios Generales	203,748,083.00	213,935,487.15	224,632,261.51	235,863,874.58	247,657,068.31	260,039,921.73
D. Transferencias, Asignaciones, Subsidios y Otras Ayudas	22,356,955.00	23,474,802.75	24,648,542.89	25,880,970.03	27,175,018.53	28,533,769.46
E. Bienes Muebles, Inmuebles e Intangibles	3,412,500.00	3,583,125.00	3,762,281.25	3,950,395.31	4,147,915.08	4,355,310.83
F. Inversión Pública	11,971,951.00	12,570,548.55	13,199,075.98	13,859,029.78	14,551,981.27	15,279,580.33
G. Inversiones Financieras y Otras Provisiones						
H. Participaciones y Aportaciones						
I. Deuda Pública	24,929,343.00	26,175,810.15	27,484,600.66	28,858,830.69	30,301,772.22	31,816,860.84
2. Gasto Etiquetado (2=A+B+C+D+E+F+G+H+I)	14,621,523.00	15,352,599.15	16,120,229.11	16,926,240.56	17,772,552.59	18,661,180.22
A. Servicios Personales						
B. Materiales y Suministros	919,804.00	965,794.20	1,014,083.91	1,064,788.11	1,118,027.51	1,173,928.89
C. Servicios Generales	4,673,670.00	4,907,353.50	5,152,721.18	5,410,357.23	5,680,875.10	5,964,918.85
D. Transferencias, Asignaciones, Subsidios y Otras Ayudas						
E. Bienes Muebles, Inmuebles e Intangibles						
F. Inversión Pública	9,028,049.00	9,479,451.45	9,953,424.02	10,451,095.22	10,973,649.98	11,522,332.48
G. Inversiones Financieras y Otras Provisiones						
H. Participaciones y Aportaciones						
I. Deuda Pública						
3. Total de Egresos Projectados (3 = 1 + 2)	501,135,739.00	526,192,525.95	552,502,152.25	580,127,259.86	609,133,622.85	639,590,304.00

Bajo protesta de decir verdad declaramos que los Estados Financieros, son razonablemente correctos y son responsabilidad del emisor.


C.P. RODOLFO GONZÁLEZ MORALES
GERENTE GENERAL


C.P. ERNESTO TORRES Y ÁZQUEZ
GERENTE ADMINISTRATIVO-FINANCIERO


C.P. ERIKA MONSERRAT PUERTO RUIZ
COORDINADOR RECURSOS FINANCIEROS

